

2024-2025 Güz döneminde
Akademik Personele uygulanan anket
sonuçları incelenerek raporlanmıştır.

Akademik Personel Anketi Sonuç Raporu 2024 - 2025 Güz Dönemi

Kalite Koordinatörlüğü 2024

RAPOR ÖZETİ

Akademik Personel Memnuniyet Anketi çalışması; planlama, anket formu oluşturma, veri toplama, analiz ve raporlama aşamalarını içermektedir. Veri toplama, Veti sistemi üzerinden 14 Ocak 2025 – 7 Şubat 2025 tarihleri arasında yürütülmüş olup, İTÜ bünyesinde çalışan akademisyenlerin memnuniyetinin yönelik değerlendirilmesi amacıyla uygulanmıştır. Ankete 2392 akademik personelden 668'i katılım sağlamıştır. Anket çalışmasına 2023-2024 yılında 295 akademik personel katılım sağlarken, bu yıl %226 oranında bir artış sağlanmıştır.

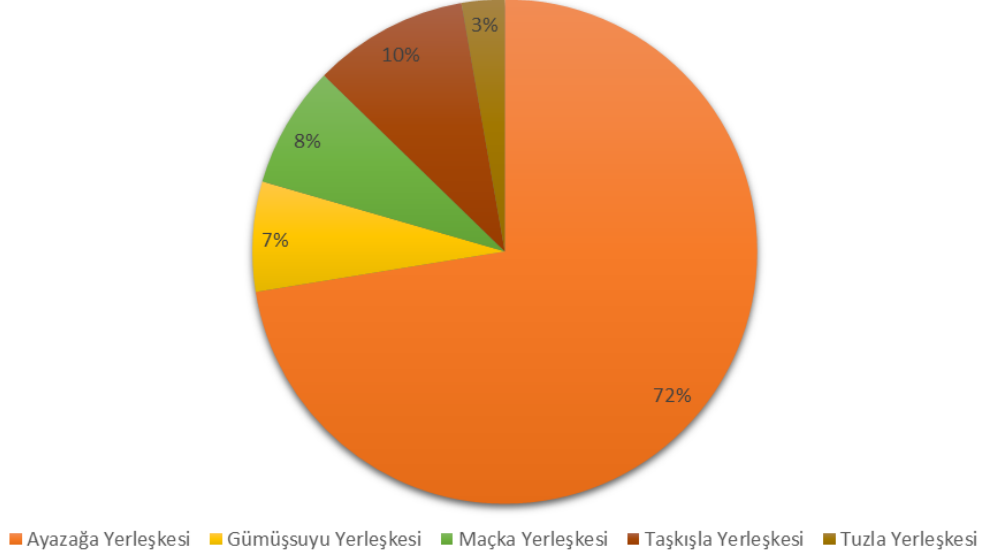
Anket kapsamında, memnuniyeti ölçmek için akademik personele 1-5 Likert skalasında 107, 10 kategorik ve 1 açık uçlu soru olmak üzere 118 adet soru yöneltilmiştir. Memnuniyet ölçeklerinde puanlama yapılırken; “kesinlikle katılıyorum” seçeneğine 5 puan, “katılıyorum” seçeneğine 4 puan, “kararsızım” seçeneğine 3 puan, “katılmıyorum” seçeneğine 2 puan, “kesinlikle katılmıyorum” seçeneğine ise 1 puan verilmiştir. Ayrıca elde edilen verilerden hareketle sonuçlar ‘Olumlu’, ‘Olumsuz’ ve ‘Kararsız’ olmak üzere 3 grupta incelenmiştir. Likert skalasında değerlendirilen sorulara 4 ve 5 puan verenler ‘Olumlu’, 3 puan verenler ‘Kararsız’, 1 ve 2 puan verenler ‘Olumsuz’ görüşe sahip olarak kabul edilmiştir.

Verilerin analiz sonuçları için, her bir soruya katılımcılar tarafından verilen puanların toplamının, o soruya yanıt veren katılımcı sayısına bölünmesiyle elde edilen soru ortalama puanları hesaplanmıştır. Bu puanlar yorumlanırken 1-1,8 arasındaki ortalamalar “Kesinlikle Katılmıyorum”, 1,8-2,6 arasındaki ortalamalar “Katılmıyorum”, 2,6-3,4 arasındaki ortalamalar “Kararsızım”; 3,4-4,2 arasındaki ortalamalar “Katılıyorum” ve 4,2-5,0 arasındaki ortalamalar “Kesinlikle Katılıyorum” olarak değerlendirilmiştir.

Bu rapor kapsamında, 1-5 Likert skalasındaki sorulara verilen cevapların sonuçları paylaşılmıştır. Açık-uçlu sorunun analizi takip eden raporda daha sonra paylaşılacaktır. Likert skalasında değerlendirilen soruların ortalamaları Tablo 1-8’de verilmiştir.

KATILIMCI PROFİLİ

Ankete katılan 668 akademik personelin %72'si Ayazağa Yerleşkesi'nde görev yapmaktadır. Şekil 1'de katılımcılara göre görev yapılan yerleşke oranları verilmektedir.

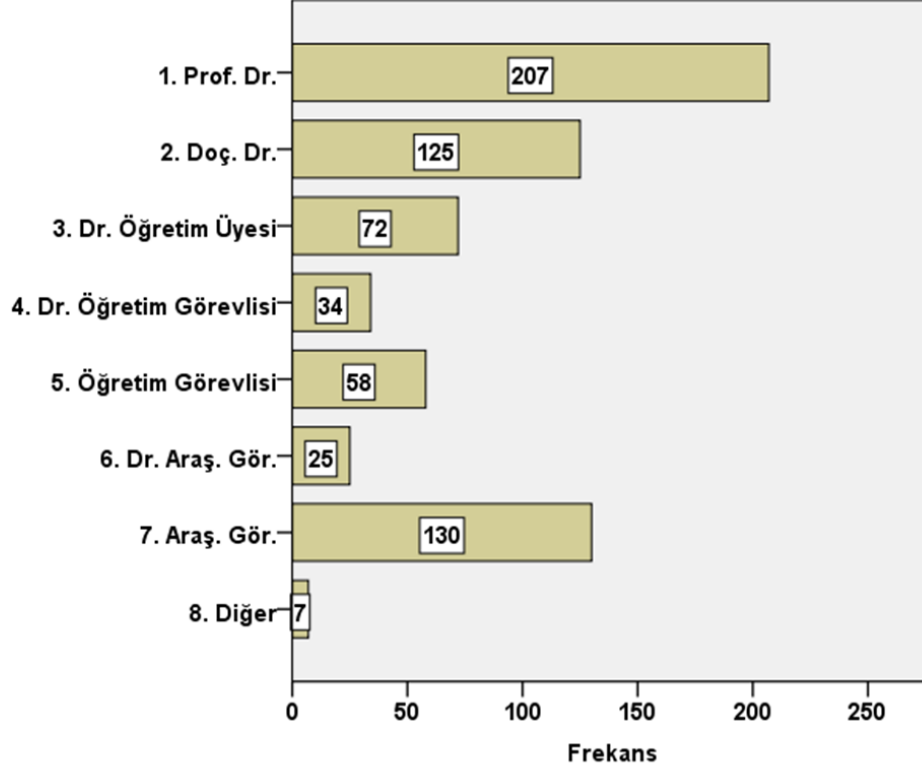


Şekil 1. Katılımcılara göre görev yapılan yerleşke oranları

Katılımcılar arasında en çok profesörlere, araştırma görevlilerine ve doçentlere rastlanmaktadır. Şekil 2'de kadrosuna göre katılımcı sayıları verilmiştir. Yine katılımcı sayısına göre ilk 20 bölüm/birim sırasıyla aşağıda verilmektedir.

1. İnşaat Mühendisliği
2. Yabancı Diller Yüksekokulu
3. Makina Mühendisliği
4. Mimarlık
5. Çevre Mühendisliği
6. Harita Mühendisliği
7. Jeoloji Mühendisliği
8. Kimya
9. Enerji Enstitüsü
10. Matematik Mühendisliği
11. Bilgisayar Mühendisliği
12. Elektronik ve Haberleşme Mühendisliği
13. Avrasya Yer Bilimleri Enstitüsü
14. Şehir Bölge ve Planlama

15. Fizik Mühendisliđi
16. Metalurji ve Malzeme Mühendisliđi
17. Endüstri Mühendisliđi
18. Türk Musikisi Devlet Konservatuvarı
19. Gemi İnşaatı ve Gemi Makinaları Mühendisliđi
20. Sosyoloji



Şekil 1. Ünvanına göre katılımcı sayıları

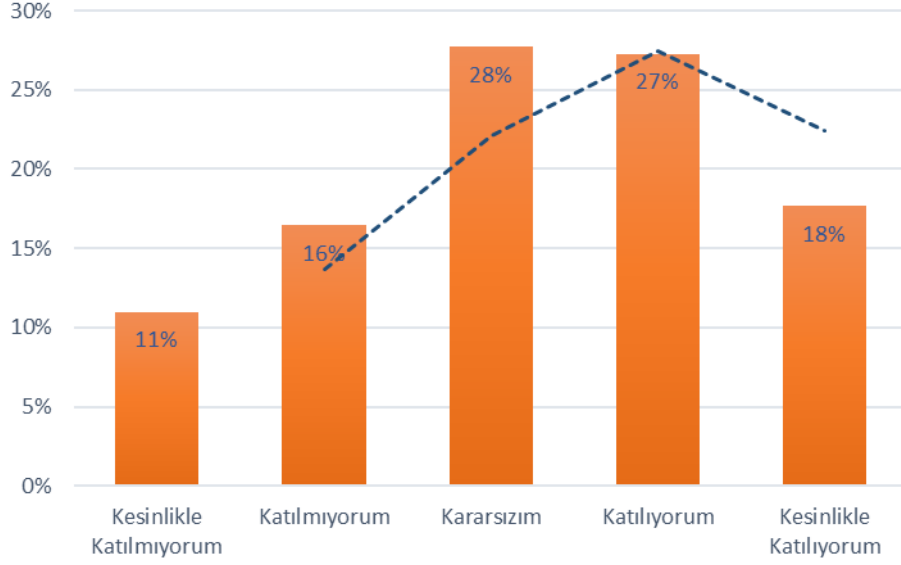
Tablo 1: Eğitim-Öğretim Faaliyetlerinden Memnuniyet

Sıra	İfade	Ortalama
1	Bölümümüzün, programlarına ve ders içeriklerine yönelik sürekli iyileştirme çalışmaları yeterlidir.	3,24
2	ÇAP programlarının öğrenciler için faydalı olduğunu düşünüyorum.	3,89
3	YANDAL programlarının öğrenciler için faydalı olduğunu düşünüyorum.	3,69
4	Bölümümüzün akademik kadro sayısı yeterlidir.	3,21
5	Bölümümüzdeki araştırma görevlisi sayısı yeterlidir.	2,32
6	Birimimizdeki eğitim amaçlı laboratuvarların teknik personel (laboratuvar sorumlusu vb.) sayısı yeterlidir.	2,09
7	Lisans program(lar)ımızdaki öğrenci niteliğinden memnunum.	3,19
8	Lisansüstü program(lar)ımızdaki öğrenci niteliğinden memnunum.	2,94
9	Öğrencilerin derslere katılımı ve ilgisi yeterlidir.	2,71
10	Bölümümüzde/Programımızda ders yükünün adil ve şeffaf bir şekilde dağıtıldığını düşünüyorum.	3,15
11	Bölümümüzde lisansüstü öğrenci danışmanlıklarının şeffaf ve adil bir şekilde dağıtıldığını düşünüyorum.	3,19
12	Eğitim-öğretim faaliyetlerine ayırdığım zaman/ders yükü uygundur.	3,46
13	İTÜ'nün eğitim-öğretim faaliyetleri ile ilgili sağladığı mekânsal destekler (derslik, laboratuvar, salon, vb.) yeterlidir.	2,90
14	İTÜ'de akademik personelin eğitim ve öğretime yönelik yetkinliklerinin artırılması için gerçekleştirilen etkinlikler yeterlidir.	2,69
15	Öğrenci bilgi sistemimiz (Kepler) ihtiyaçlarımızı karşılamaktadır.	3,64
16	Elektronik öğrenme platformumuz (Ninova) ihtiyaçlarımızı karşılamaktadır.	4,00
17	Bölümümüz, akademik personeli arasında iletişim ve iş birliği oluşması için uygun ortam sağlar.	2,74
18	İTÜ'de eğitim-öğretime üstün katkı yapanların ödüllendirilmesinden memnunum.	3,55

Soru 1.1. Bölümümüzün, programlarına ve ders içeriklerine yönelik sürekli iyileştirme çalışmaları yeterlidir.

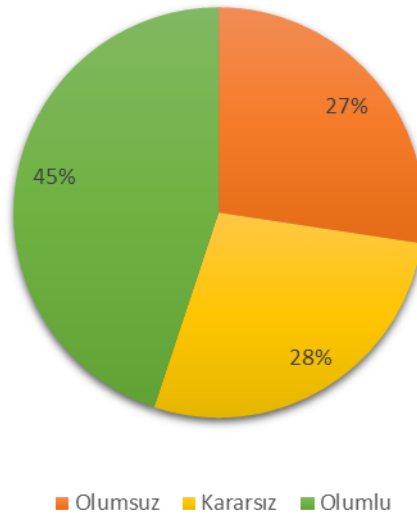
(1: Kesinlikle Katılmıyorum, 2: Katılmıyorum, 3: Kararsızım, 4: Katılıyorum, 5: Kesinlikle Katılıyorum)

Bu soru için ortalama 3.24/5 olarak ortaya çıkmıştır. Cevapların sayı ve yüzdesel dağılımı Şekil 1.1.1’de gösterilmiştir.



Şekil 1.1.1: “1.1. Bölümümüzün, programlarına ve ders içeriklerine yönelik sürekli iyileştirme çalışmaları yeterlidir.”soruna verilen cevapların dağılımı

Bu soruya verilen cevapların niteliksel dağılımı Şekil 1.1.2’de gösterilmiştir.

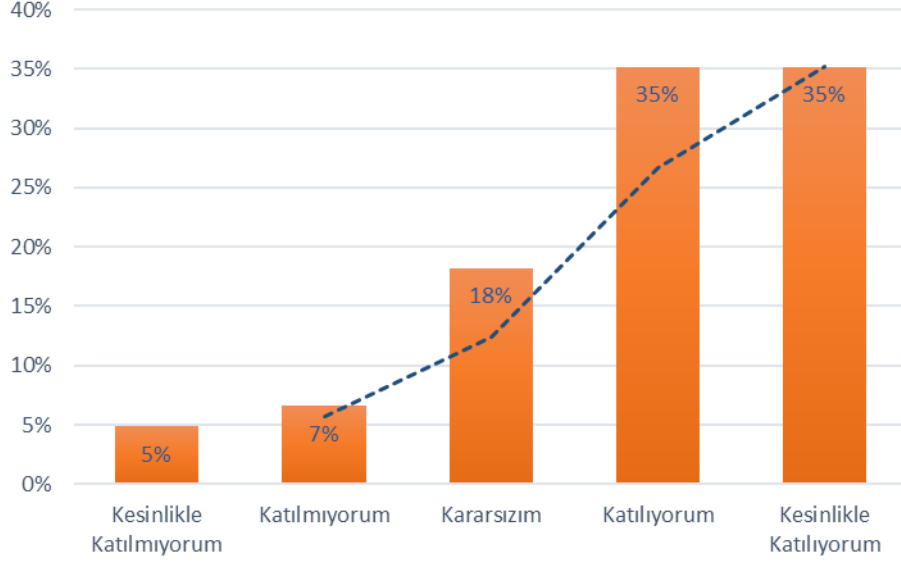


Şekil 1.1.2: “1.1. Bölümümüzün, programlarına ve ders içeriklerine yönelik sürekli iyileştirme çalışmaları yeterlidir.”soruna verilen cevapların niteliksel dağılımı

Soru 1.2. ÇAP programlarının öğrenciler için faydalı olduğunu düşünüyorum.

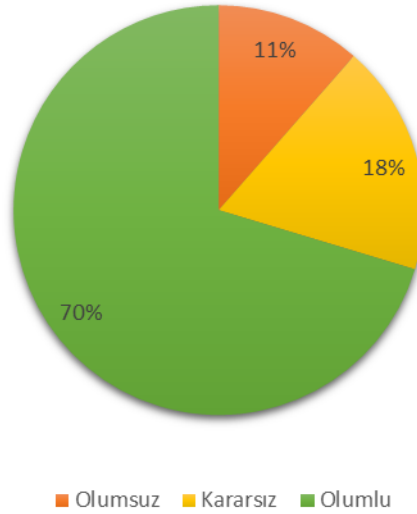
(1: Kesinlikle Katılmıyorum, 2: Katılmıyorum, 3: Kararsızım, 4: Katılıyorum, 5: Kesinlikle Katılıyorum)

Bu soru için ortalama 3.89/5 olarak ortaya çıkmıştır. Cevapların sayı ve yüzdesel dağılımı Şekil 1.2.1’de gösterilmiştir.



Şekil 1.2.1: “1.2. ÇAP programlarının öğrenciler için faydalı olduğunu düşünüyorum.” sorusuna verilen cevapların dağılımı

Bu soruya verilen cevapların niteliksel dağılımı Şekil 1.2.2’de gösterilmiştir.

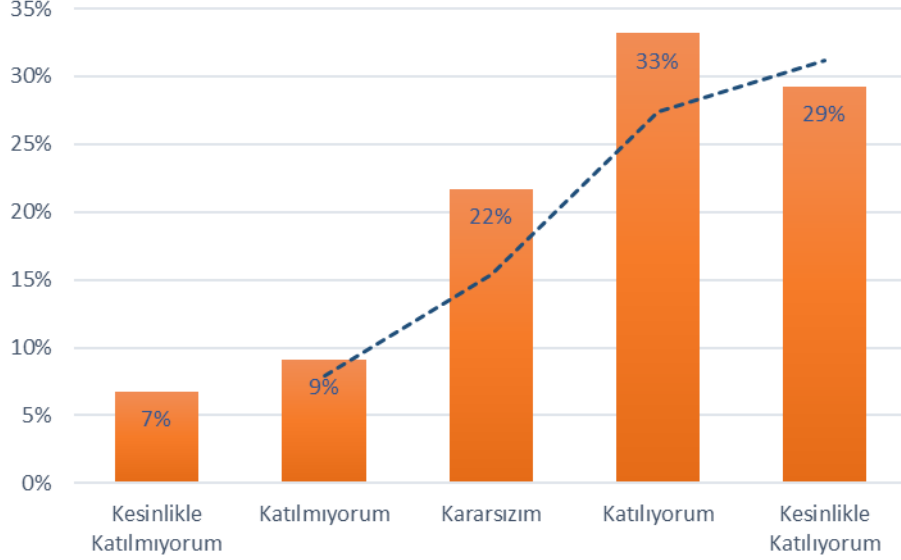


Şekil 1.2.2: “1.2. ÇAP programlarının öğrenciler için faydalı olduğunu düşünüyorum.” sorusuna verilen cevapların niteliksel dağılımı

Soru 1.3. YANDAL programlarının öğrenciler için faydalı olduğunu düşünüyorum.

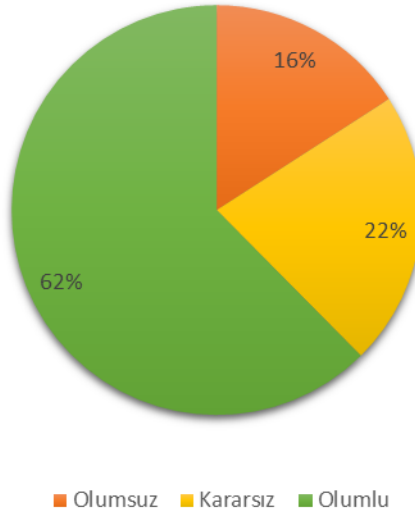
(1: Kesinlikle Katılmıyorum, 2: Katılmıyorum, 3: Kararsızım, 4: Katılıyorum, 5: Kesinlikle Katılıyorum)

Bu soru için ortalama 3.69/5 olarak ortaya çıkmıştır. Cevapların sayı ve yüzdesel dağılımı Şekil 1.3.1’de gösterilmiştir.



Şekil 1.3.1: “1.3. YANDAL programlarının öğrenciler için faydalı olduğunu düşünüyorum.” sorusuna verilen cevapların dağılımı

Bu soruya verilen cevapların niteliksel dağılımı Şekil 1.3.2’de gösterilmiştir

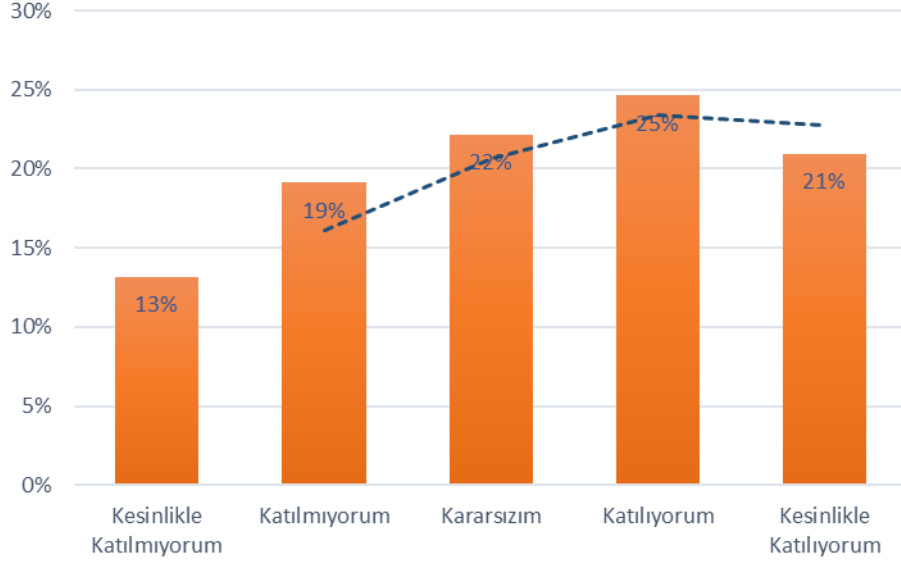


Şekil 1.3.2: “1.3. YANDAL programlarının öğrenciler için faydalı olduğunu düşünüyorum.” sorusuna verilen cevapların niteliksel dağılımı

Soru 1.4. Bölümümüzün akademik kadro sayısı yeterlidir.

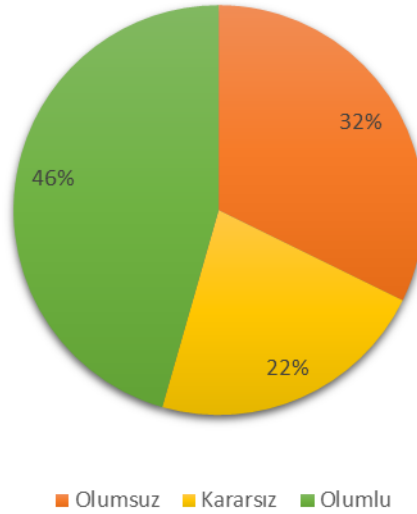
(1: Kesinlikle Katılmıyorum, 2: Katılmıyorum, 3: Kararsızım, 4: Katılıyorum, 5: Kesinlikle Katılıyorum)

Bu soru için ortalama 3.21/5 olarak ortaya çıkmıştır. Cevapların sayı ve yüzdesel dağılımı Şekil 1.4.1’de gösterilmiştir.



Şekil 1.4.1: “1.4. Bölümümüzün akademik kadro sayısı yeterlidir.” sorusuna verilen cevapların dağılımı

Bu soruya verilen cevapların niteliksel dağılımı Şekil 1.4.2’de gösterilmiştir

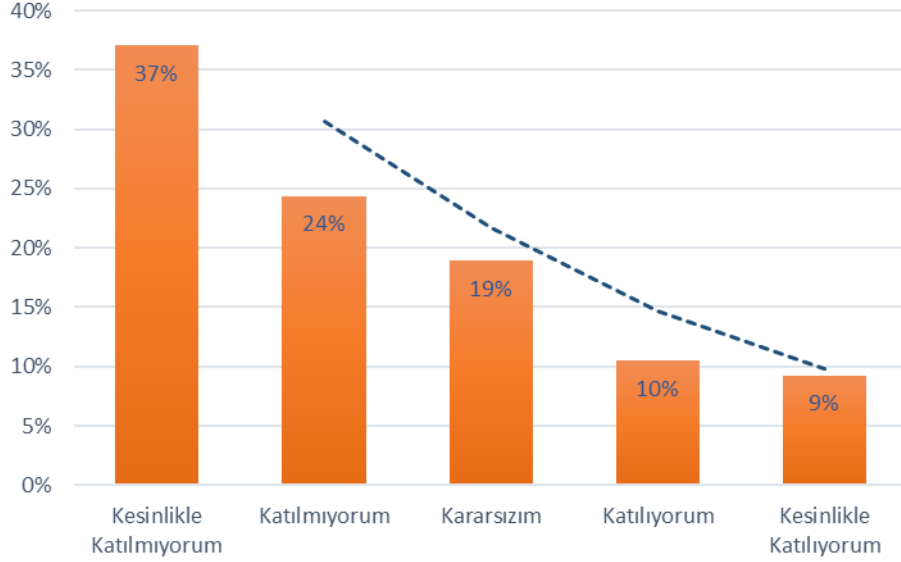


Şekil 1.4.2: “1.4. Bölümümüzün akademik kadro sayısı yeterlidir.” sorusuna verilen cevapların niteliksel dağılımı

Soru 1.5. Bölümümüzdeki araştırma görevlisi sayısı yeterlidir.

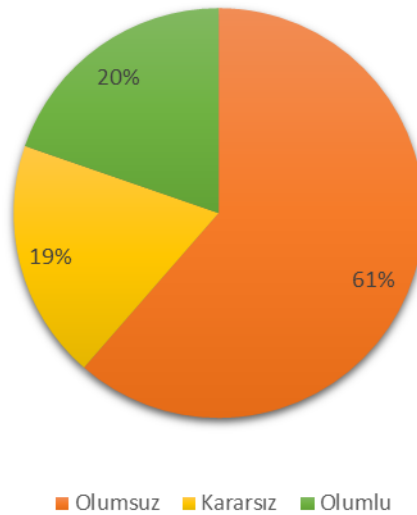
(1: Kesinlikle Katılmıyorum, 2: Katılmıyorum, 3: Kararsızım, 4: Katılıyorum, 5: Kesinlikle Katılıyorum)

Bu soru için ortalama 3.32/5 olarak ortaya çıkmıştır. Cevapların sayı ve yüzdesel dağılımı Şekil 1.5.1’de gösterilmiştir.



Şekil 1.5.1: “1.5. Bölümümüzdeki araştırma görevlisi sayısı yeterlidir.” sorusuna verilen cevapların dağılımı

Bu soruya verilen cevapların niteliksel dağılımı Şekil 1.5.2’de gösterilmiştir

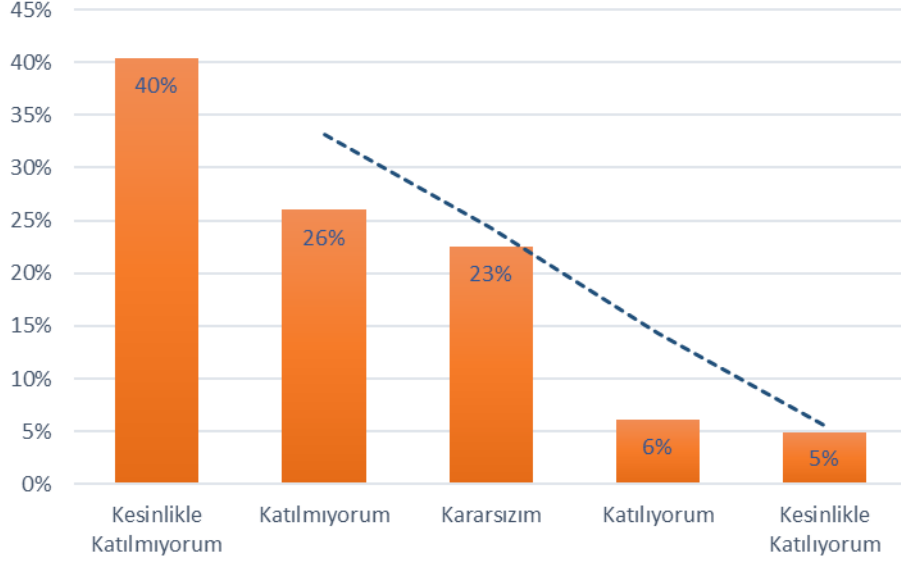


Şekil 1.5.2: “1.5. Bölümümüzdeki araştırma görevlisi sayısı yeterlidir.” sorusuna verilen cevapların niteliksel dağılımı

Soru 1.6. Birimimizdeki eğitim amaçlı laboratuvarların teknik personel (laboratuvar sorumlusu vb.) sayısı yeterlidir.

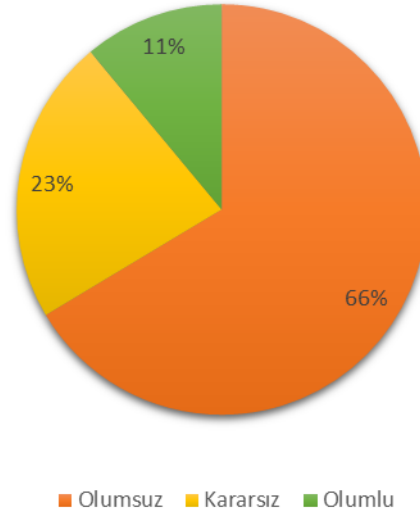
(1: Kesinlikle Katılmıyorum, 2: Katılmıyorum, 3: Kararsızım, 4: Katılıyorum, 5: Kesinlikle Katılıyorum)

Bu soru için ortalama 2.09 /5 olarak ortaya çıkmıştır. Cevapların sayı ve yüzdesel dağılımı Şekil 1.6.1’de gösterilmiştir.



Şekil 1.6.1: “1.5. Birimimizdeki eğitim amaçlı laboratuvarların teknik personel (laboratuvar sorumlusu vb.) sayısı yeterlidir.” sorusuna verilen cevapların dağılımı

Bu soruya verilen cevapların niteliksel dağılımı Şekil 1.6.2’de gösterilmiştir

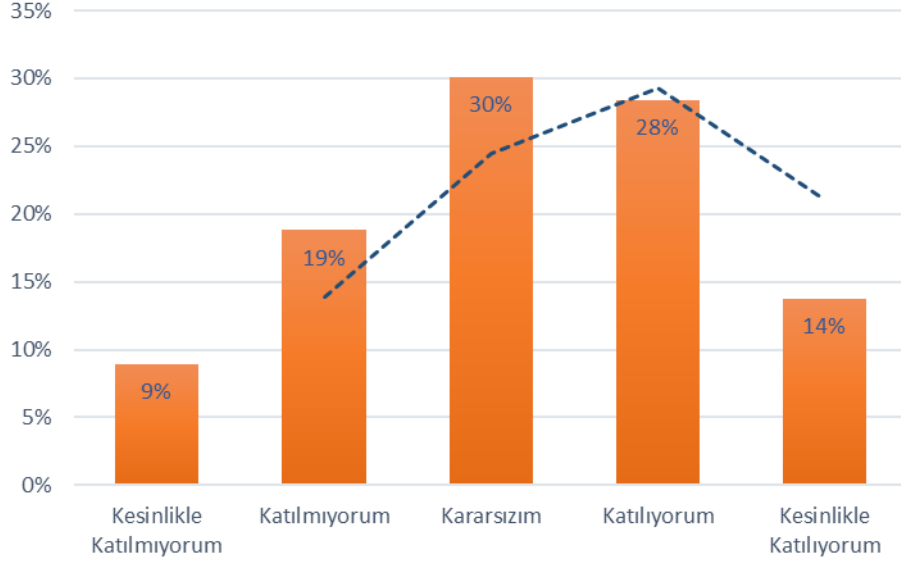


Şekil 1.6.2: “1.6. Birimimizdeki eğitim amaçlı laboratuvarların teknik personel (laboratuvar sorumlusu vb.) sayısı yeterlidir..” sorusuna verilen cevapların niteliksel dağılımı

Soru 1.7. Lisans program(lar)ımızdaki öğrenci niteliğinden memnunum.

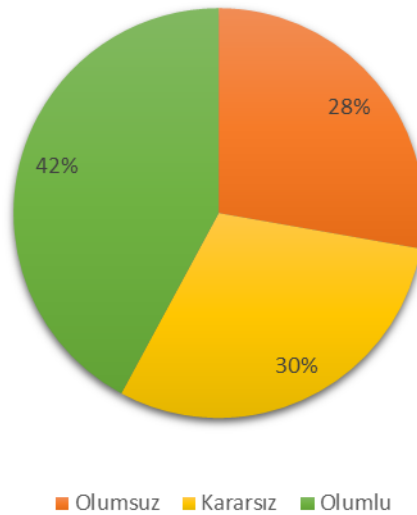
(1: Kesinlikle Katılmıyorum, 2: Katılmıyorum, 3: Kararsızım, 4: Katılıyorum, 5: Kesinlikle Katılıyorum)

Bu soru için ortalama 3.19 /5 olarak ortaya çıkmıştır. Cevapların sayı ve yüzdesel dağılımı Şekil 1.7.1’de gösterilmiştir.



Şekil 1.7.1: “1.7. Lisans program(lar)ımızdaki öğrenci niteliğinden memnunum.” sorusuna verilen cevapların niteliksel dağılımı

Bu soruya verilen cevapların niteliksel dağılımı Şekil 1.7.2’de gösterilmiştir

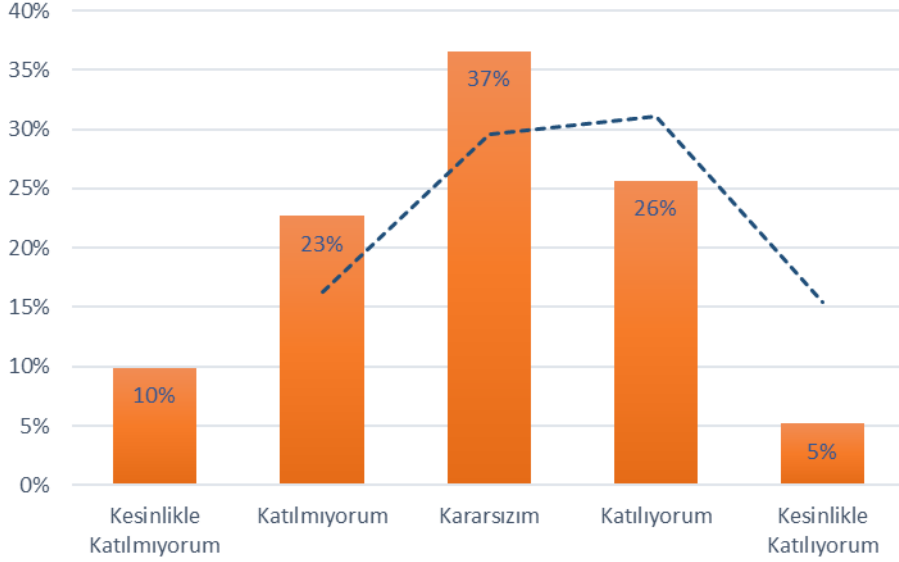


Şekil 1.7.2: “1.7. Lisans program(lar)ımızdaki öğrenci niteliğinden memnunum.” sorusuna verilen cevapların niteliksel dağılımı

Soru 1.8. Lisansüstü program(lar)ımızdaki öğrenci niteliğinden memnunum.

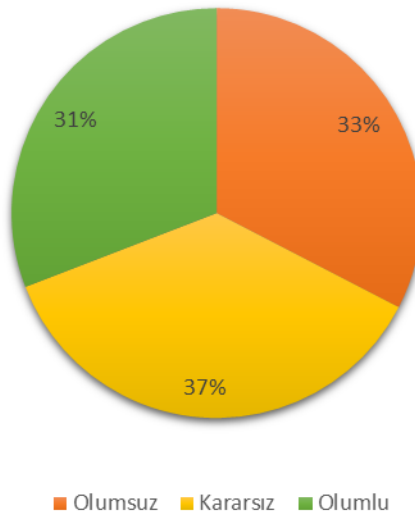
(1: Kesinlikle Katılmıyorum, 2: Katılmıyorum, 3: Kararsızım, 4: Katılıyorum, 5: Kesinlikle Katılıyorum)

Bu soru için ortalama 2.94 /5 olarak ortaya çıkmıştır. Cevapların sayı ve yüzdesel dağılımı Şekil 1.9.1’de gösterilmiştir.



Şekil 1.8.1: “1.8. Lisansüstü program(lar)ımızdaki öğrenci niteliğinden memnunum.” sorusuna verilen cevapların dağılımı

Bu soruya verilen cevapların niteliksel dağılımı Şekil 1.9.2’de gösterilmiştir

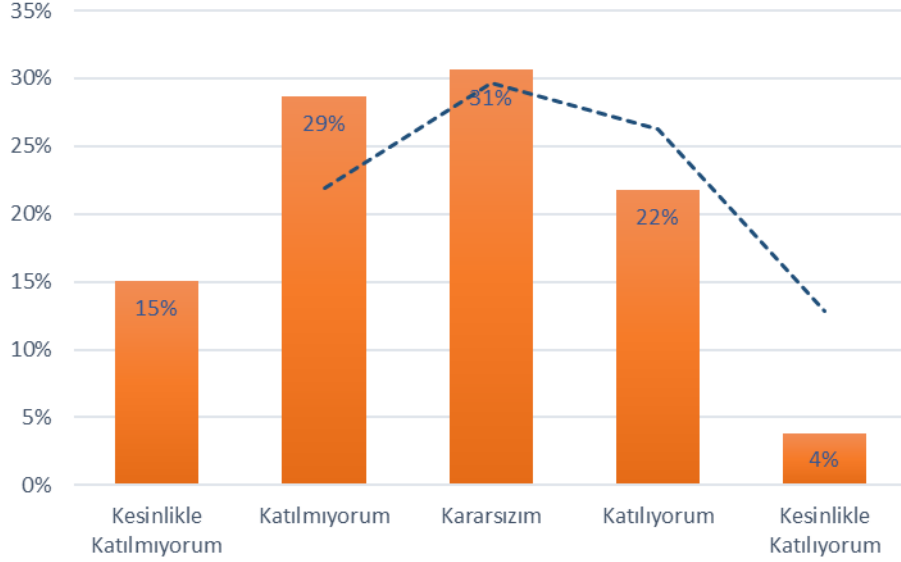


Şekil 1.8.2: “1.8. Lisansüstü program(lar)ımızdaki öğrenci niteliğinden memnunum.” sorusuna verilen cevapların niteliksel dağılımı

Soru 1.9. Öğrencilerin derslere katılımı ve ilgisi yeterlidir.

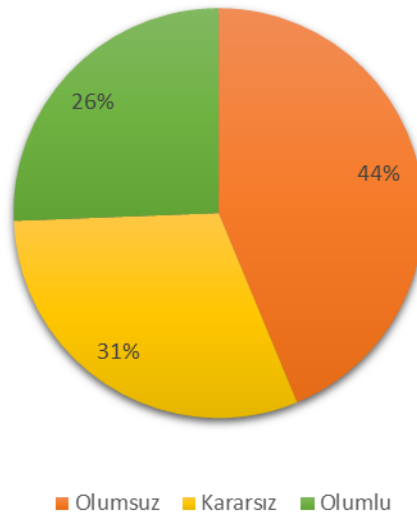
(1: Kesinlikle Katılmıyorum, 2: Katılmıyorum, 3: Kararsızım, 4: Katılıyorum, 5: Kesinlikle Katılıyorum)

Bu soru için ortalama 2.71 /5 olarak ortaya çıkmıştır. Cevapların sayı ve yüzdesel dağılımı Şekil 1.9.1’de gösterilmiştir.



Şekil 1.9.1: “1.9. Öğrencilerin derslere katılımı ve ilgisi yeterlidir.” sorusuna verilen cevapların dağılımı

Bu soruya verilen cevapların niteliksel dağılımı Şekil 1.9.2’de gösterilmiştir

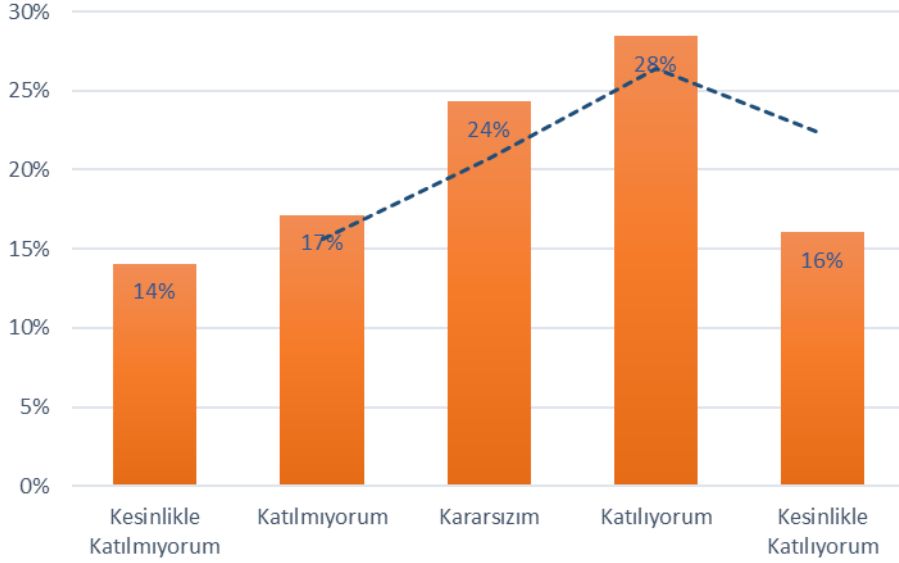


Şekil 1.9.2: “1.9. Öğrencilerin derslere katılımı ve ilgisi yeterlidir.” sorusuna verilen cevapların niteliksel dağılımı

Soru 1.10. Bölümümüzde/Programımızda ders yükünün adil ve şeffaf bir şekilde dağıtıldığını düşünüyorum..

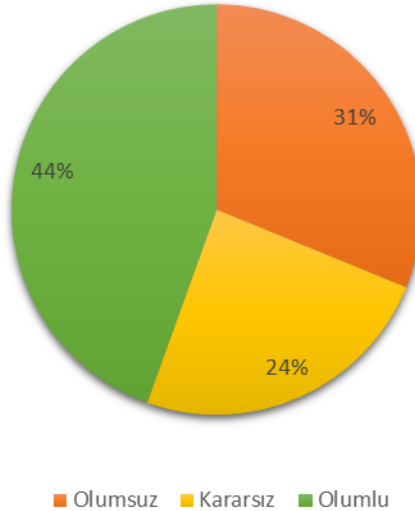
(1: Kesinlikle Katılmıyorum, 2: Katılmıyorum, 3: Kararsızım, 4: Katılıyorum, 5: Kesinlikle Katılıyorum)

Bu soru için ortalama 3.15 /5 olarak ortaya çıkmıştır. Cevapların sayı ve yüzdesel dağılımı Şekil 1.10.1’de gösterilmiştir.



Şekil 1.10.1: “1.10. Bölümümüzde/Programımızda ders yükünün adil ve şeffaf bir şekilde dağıtıldığını düşünüyorum.”sorusuna verilen cevapların dağılımı

Bu soruya verilen cevapların niteliksel dağılımı Şekil 1.10.2’de gösterilmiştir

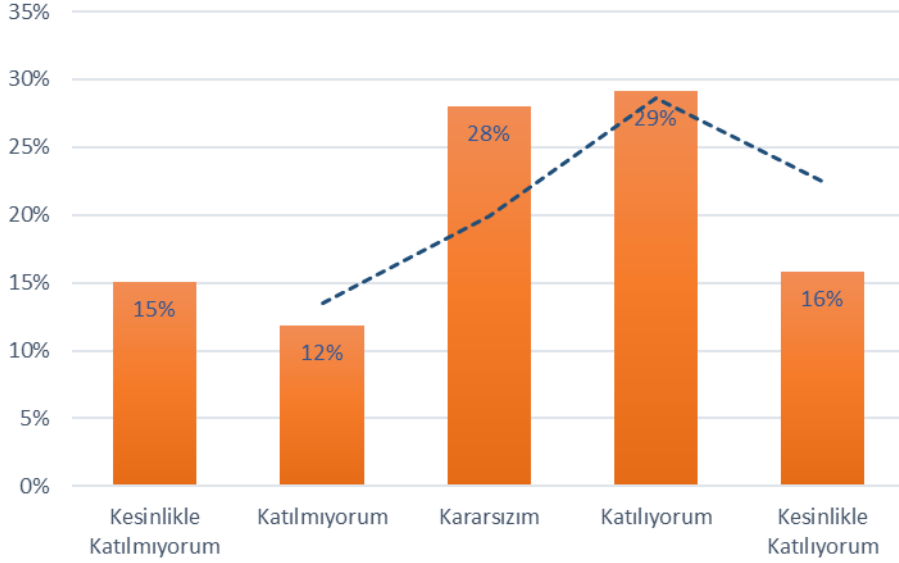


Şekil 1.10.2: “1.10. Bölümümüzde/Programımızda ders yükünün adil ve şeffaf bir şekilde dağıtıldığını düşünüyorum.”sorusuna verilen cevapların niteliksel dağılımı

Soru 1.11. Bölümümüzde lisansüstü öğrenci danışmanlıklarının şeffaf ve adil bir şekilde dağıtıldığını düşünüyorum.

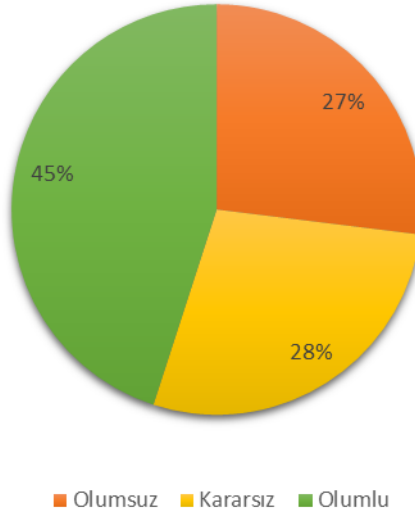
(1: Kesinlikle Katılmıyorum, 2: Katılmıyorum, 3: Kararsızım, 4: Katılıyorum, 5: Kesinlikle Katılıyorum)

Bu soru için ortalama 3.19 /5 olarak ortaya çıkmıştır. Cevapların sayı ve yüzdesel dağılımı Şekil 1.11.1’de gösterilmiştir.



Şekil 1.11.1: “1.11. Bölümümüzde lisansüstü öğrenci danışmanlıklarının şeffaf ve adil bir şekilde dağıtıldığını düşünüyorum.” sorusuna verilen cevapların dağılımı

Bu soruya verilen cevapların niteliksel dağılımı Şekil 1.11.2’de gösterilmiştir

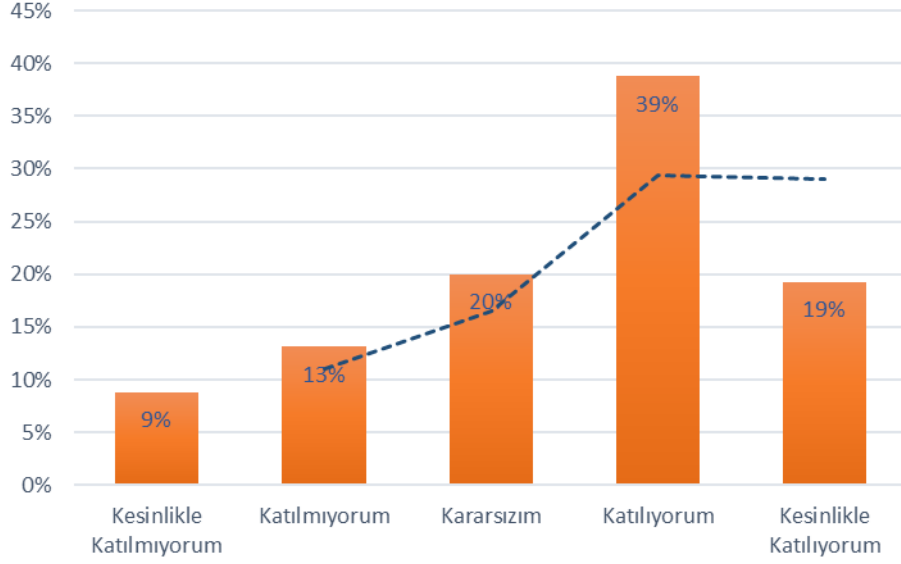


Şekil 1.11.2: “1.11. Bölümümüzde lisansüstü öğrenci danışmanlıklarının şeffaf ve adil bir şekilde dağıtıldığını düşünüyorum.” sorusuna verilen cevapların niteliksel dağılımı

Soru 1.12. Eğitim-öğretim faaliyetlerine ayırdığım zaman/ders yükü uygundur.

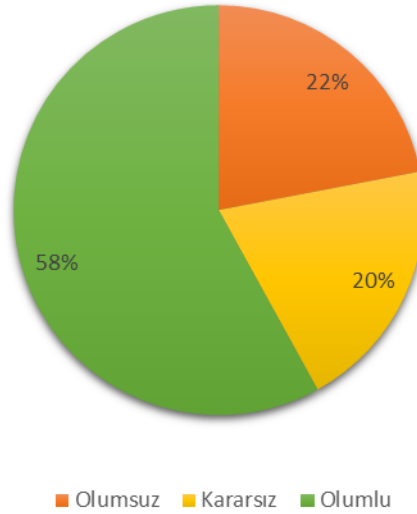
(1: Kesinlikle Katılmıyorum, 2: Katılmıyorum, 3: Kararsızım, 4: Katılıyorum, 5: Kesinlikle Katılıyorum)

Bu soru için ortalama 3.46 /5 olarak ortaya çıkmıştır. Cevapların sayı ve yüzdesel dağılımı Şekil 1.11.1’de gösterilmiştir.



Şekil 1.12.1: “1.12. Eğitim-öğretim faaliyetlerine ayırdığım zaman/ders yükü uygundur.” sorusuna verilen cevapların dağılımı

Bu soruya verilen cevapların niteliksel dağılımı Şekil 1.12.2’de gösterilmiştir

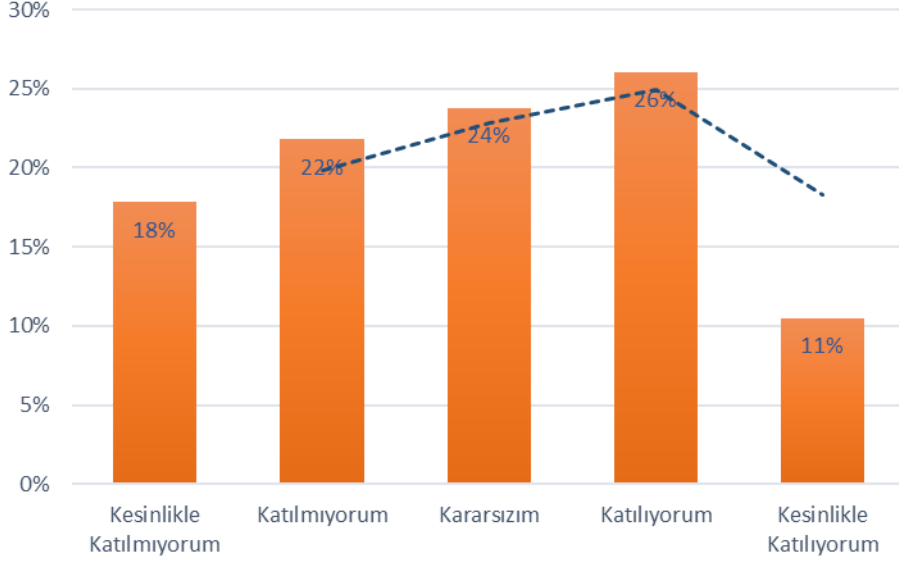


Şekil 1.12.2: “1.12. Eğitim-öğretim faaliyetlerine ayırdığım zaman/ders yükü uygundur.” sorusuna verilen cevapların niteliksel dağılımı

Soru 1.13. İTÜ'nün eğitim-öğretim faaliyetleri ile ilgili sağladığı mekânsal destekler (derslik, laboratuvar, salon, vb.) yeterlidir.

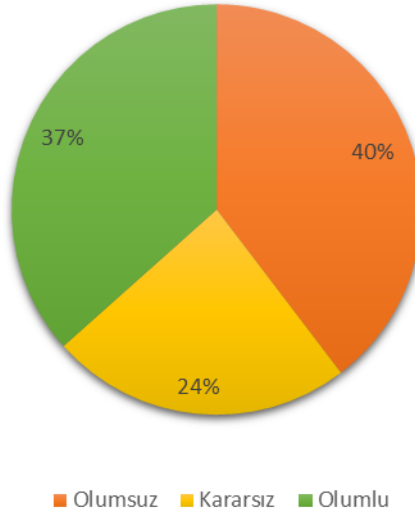
(1: Kesinlikle Katılmıyorum, 2: Katılmıyorum, 3: Kararsızım, 4: Katılıyorum, 5: Kesinlikle Katılıyorum)

Bu soru için ortalama 2.90/5 olarak ortaya çıkmıştır. Cevapların sayısı ve yüzdesel dağılımı Şekil 1.13.1'de gösterilmiştir.



Şekil 1.13.1: “1.13. İTÜ'nün eğitim-öğretim faaliyetleri ile ilgili sağladığı mekânsal destekler (derslik, laboratuvar, salon, vb.) yeterlidir.” sorusuna verilen cevapların dağılımı

Bu soruya verilen cevapların niteliksel dağılımı Şekil 1.13.2'de gösterilmiştir

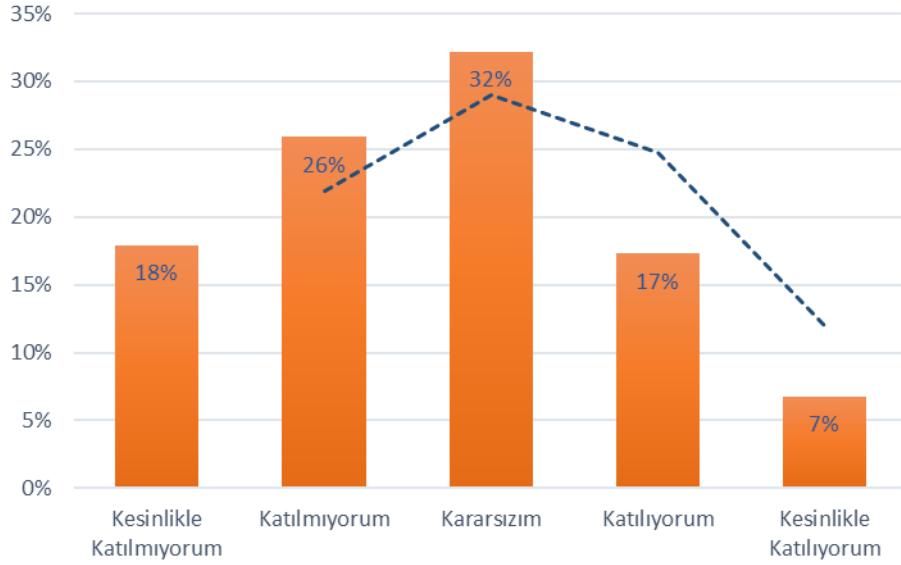


Şekil 1.13.2: “1.13 İTÜ'nün eğitim-öğretim faaliyetleri ile ilgili sağladığı mekânsal destekler (derslik, laboratuvar, salon, vb.) yeterlidir.” sorusuna verilen cevapların niteliksel dağılımı

Soru 1.14. İTÜ'de akademik personelin eğitim ve öğretime yönelik yetkinliklerinin artırılması için gerçekleştirilen etkinlikler yeterlidir.

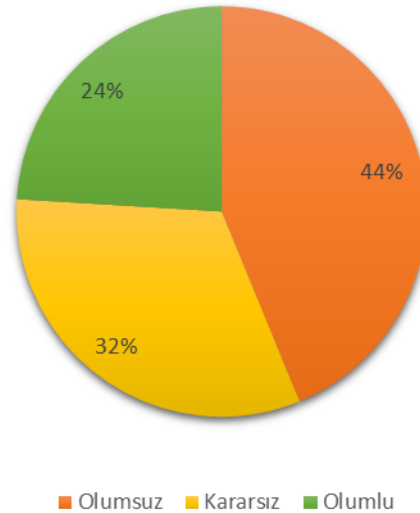
(1: Kesinlikle Katılmıyorum, 2: Katılmıyorum, 3: Kararsızım, 4: Katılıyorum, 5: Kesinlikle Katılıyorum)

Bu soru için ortalama 2.69 /5 olarak ortaya çıkmıştır. Cevapların sayı ve yüzdesel dağılımı Şekil 1.14.1'de gösterilmiştir.



Şekil 1.14.1: “1.14. İTÜ'de akademik personelin eğitim ve öğretime yönelik yetkinliklerinin artırılması için gerçekleştirilen etkinlikler yeterlidir.” sorusuna verilen cevapların dağılımı

Bu soruya verilen cevapların niteliksel dağılımı Şekil 1.14.2'de gösterilmiştir

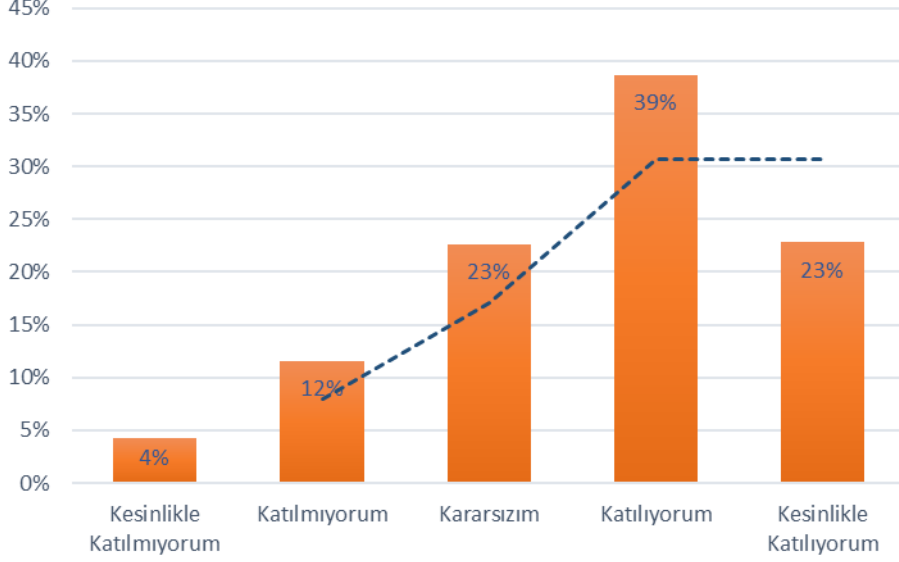


Şekil 1.14.2: “1.14 İTÜ'de akademik personelin eğitim ve öğretime yönelik yetkinliklerinin artırılması için gerçekleştirilen etkinlikler yeterlidir.” sorusuna verilen cevapların niteliksel dağılımı

Soru 1.15. Öğrenci bilgi sistemimiz (Kepler) ihtiyaçlarımı karşılamaktadır.

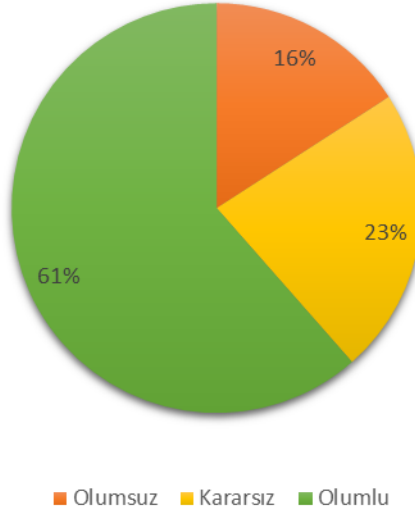
(1: Kesinlikle Katılmıyorum, 2: Katılmıyorum, 3: Kararsızım, 4: Katılıyorum, 5: Kesinlikle Katılıyorum)

Bu soru için ortalama 3.64 /5 olarak ortaya çıkmıştır. Cevapların sayı ve yüzdesel dağılımı Şekil 1.15.1’de gösterilmiştir.



Şekil 1.15.1: “1.15. Öğrenci bilgi sistemimiz (Kepler) ihtiyaçlarımı karşılamaktadır..”sorusuna verilen cevapların dağılımı

Bu soruya verilen cevapların niteliksel dağılımı Şekil 1.15.2’de gösterilmiştir

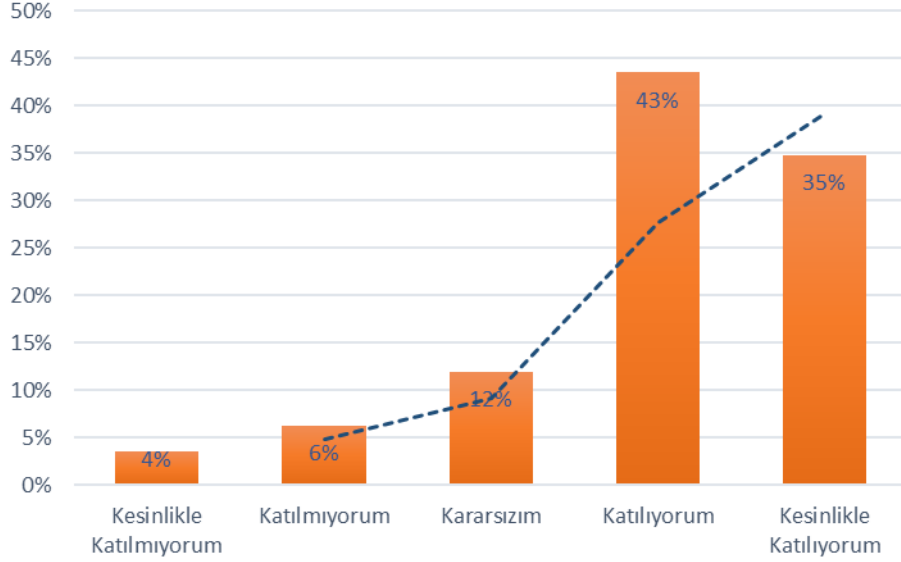


Şekil 1.15.2: “1.15 Öğrenci bilgi sistemimiz (Kepler) ihtiyaçlarımı karşılamaktadır..”sorusuna verilen cevapların niteliksel dağılımı

Soru 1.16. Elektronik öğrenme platformumuz (Ninova) ihtiyaçlarımı karşılamaktadır.

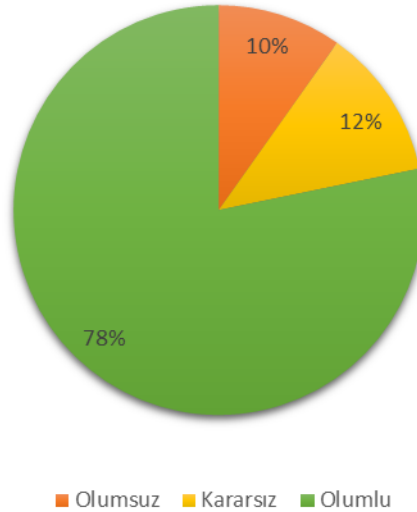
(1: Kesinlikle Katılmıyorum, 2: Katılmıyorum, 3: Kararsızım, 4: Katılıyorum, 5: Kesinlikle Katılıyorum)

Bu soru için ortalama 4.00 /5 olarak ortaya çıkmıştır. Cevapların sayı ve yüzdesel dağılımı Şekil 1.16.1’de gösterilmiştir.



Şekil 1.16.1: “1.16. Elektronik öğrenme platformumuz (Ninova) ihtiyaçlarımı karşılamaktadır.”sorusuna verilen cevapların dağılımı

Bu soruya verilen cevapların niteliksel dağılımı Şekil 1.16.2’de gösterilmiştir

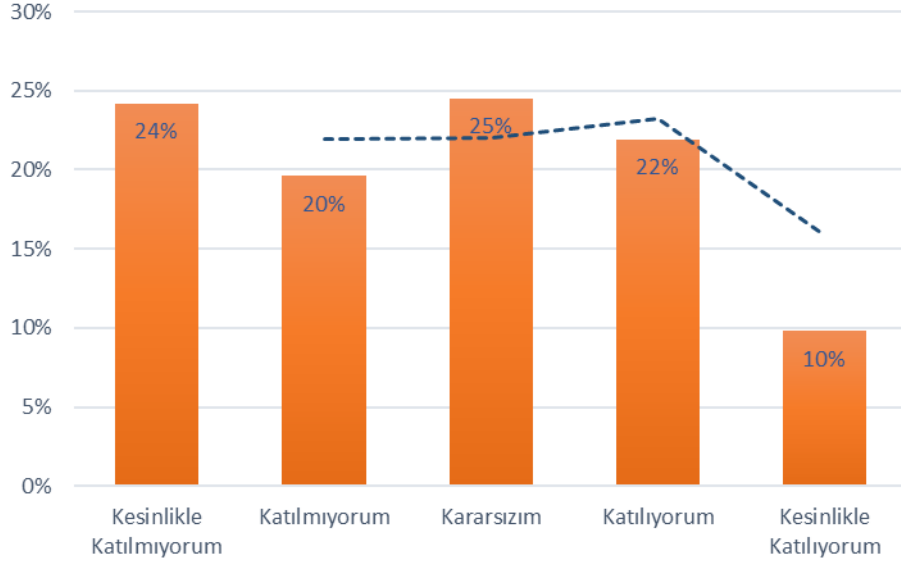


Şekil 1.16.2: “1.16. Elektronik öğrenme platformumuz (Ninova) ihtiyaçlarımı karşılamaktadır.”sorusuna verilen cevapların niteliksel dağılımı

Soru 1.17. Bölümümüz, akademik personeli arasında iletişim ve iş birliği oluşması için uygun ortam sağlar.

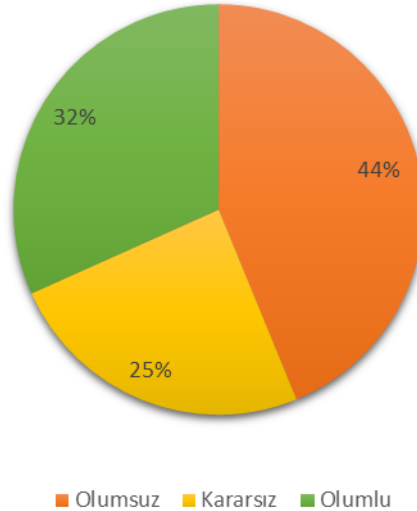
(1: Kesinlikle Katılmıyorum, 2: Katılmıyorum, 3: Kararsızım, 4: Katılıyorum, 5: Kesinlikle Katılıyorum)

Bu soru için ortalama 2.74 /5 olarak ortaya çıkmıştır. Cevapların sayı ve yüzdesel dağılımı Şekil 1.17.1’de gösterilmiştir.



Şekil 1.17.1: “1.17. Bölümümüz, akademik personeli arasında iletişim ve iş birliği oluşması için uygun ortam sağlar..”sorusuna verilen cevapların dağılımı

Bu soruya verilen cevapların niteliksel dağılımı Şekil 1.17.2’de gösterilmiştir

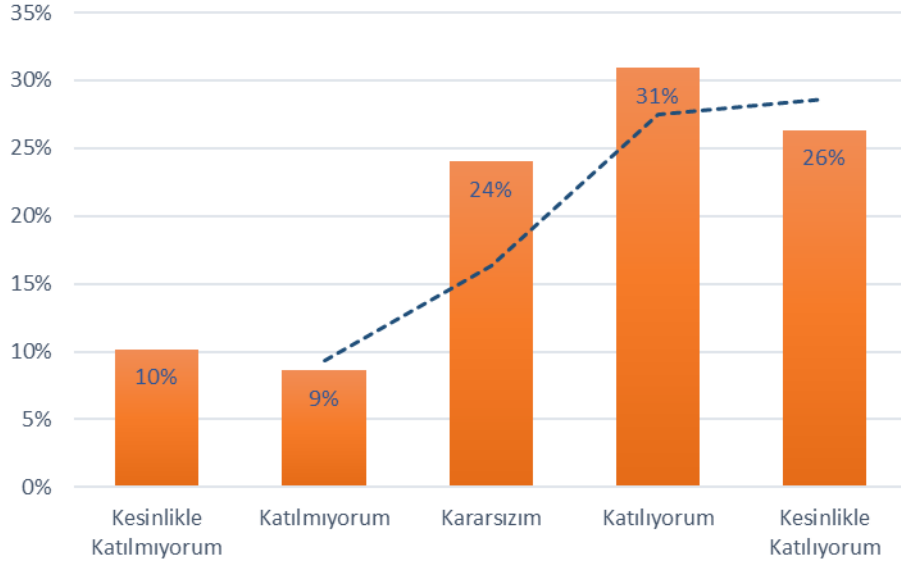


Şekil 1.17.2: “1.17. Bölümümüz, akademik personeli arasında iletişim ve iş birliği oluşması için uygun ortam sağlar..”sorusuna verilen cevapların niteliksel dağılımı

Soru 1.18. İTÜ'de eğitim-öğretime üstün katkı yapanların ödüllendirilmesinden memnunum.

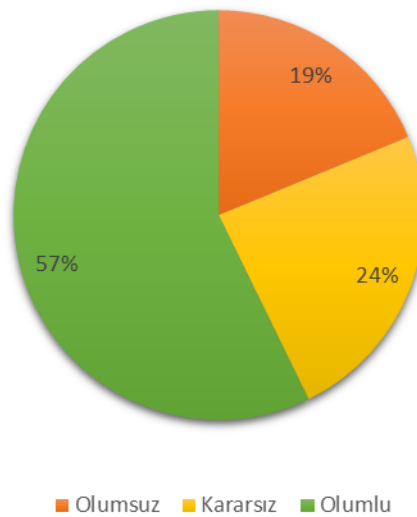
(1: Kesinlikle Katılmıyorum, 2: Katılmıyorum, 3: Kararsızım, 4: Katılıyorum, 5: Kesinlikle Katılıyorum)

Bu soru için ortalama 3.55 /5 olarak ortaya çıkmıştır. Cevapların sayı ve yüzdesel dağılımı Şekil 1.18.1'de gösterilmiştir.



Şekil 1.18.1: “1.18. İTÜ'de eğitim-öğretime üstün katkı yapanların ödüllendirilmesinden memnunum.” sorusuna verilen cevapların dağılımı

Bu soruya verilen cevapların niteliksel dağılımı Şekil 1.18.2'de gösterilmiştir



Şekil 1.18.2: “1.18. İTÜ'de eğitim-öğretime üstün katkı yapanların ödüllendirilmesinden memnunum.” sorusuna verilen cevapların niteliksel dağılımı

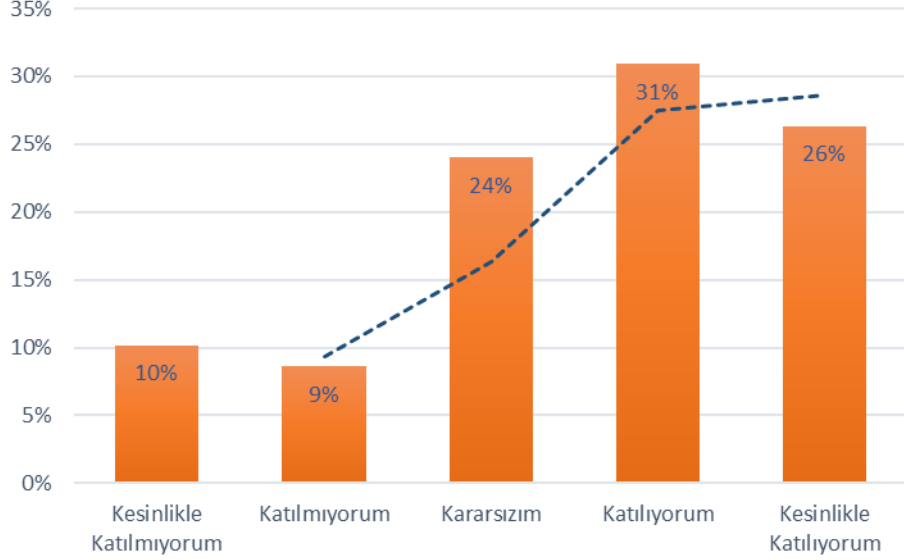
Tablo 2: Arařtırma İmkânlarından / Desteęinden Memnuniyet

Sıra	İfade	Ortalama
1	Arařtırma ve yayın yapmak için yeterli zaman bulmaktayım.	2,91
2	İTÜ'de arařtırma ve yayın yapmak teřvik edilmektedir.	3,05
3	İTÜ'de disiplinler arası arařtırma iř birlikleri desteklenmektedir.	3,07
4	İTÜ'de uluslararası iř birlięine yönelik alıřmalar desteklenmektedir.	3,23
5	İTÜ'de ulusal ve uluslararası proje desteklerinin tanıtımı ve iřleyiři hakkında bilgi verilmektedir.	3,50
6	İTÜ'de ulusal ve uluslararası proje yazma/geliřtirme ve yürütme faaliyetleri desteklenmektedir.	3,30
7	İTÜ'de proje ıktılarının ticarileřtirilmesi konusunda verilen destekler yeterlidir.	2,86
8	İTÜ'de bilimsel arařtırma faaliyetleri için yeterli maddi destek saęlanmaktadır.	2,48
9	İTÜ'de bilimsel arařtırma faaliyetlerinin desteklenmesi konusunda adaletli davranılmaktadır.	3,04
10	İTÜ'de arařtırma alanıyla ilgili laboratuvar imkânları yeterlidir.	2,69
11	İTÜ'de arařtırma laboratuvar personeli yeterlidir.	2,30
12	İTÜ'de akademik personele sunulan bilgi kaynakları (basılı ve elektronik kaynaklar) arařtırmalarım için yeterlidir.	3,86
13	İTÜ'de akademik personel odalarının sayısı ve fiziksel kořulları yeterlidir.	2,95
14	İTÜ'de akademik personelin arařtırma ve geliřtirme yetkinlięini geliřtirmeye yönelik olanaklar yeterlidir.	2,87

Soru 2.1. Araştırma ve yayın yapmak için yeterli zaman bulmaktayım.

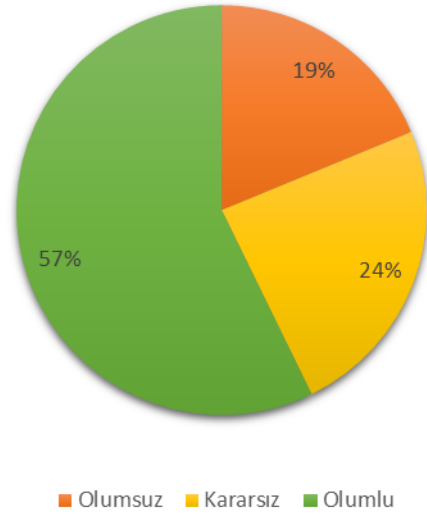
(1: Kesinlikle Katılmıyorum, 2: Katılmıyorum, 3: Kararsızım, 4: Katılıyorum, 5: Kesinlikle Katılıyorum)

Bu soru için ortalama 2.91/5 olarak ortaya çıkmıştır. Cevapların sayı ve yüzdesel dağılımı Şekil 2.1.1’de gösterilmiştir.



Şekil 2.1.1: “2.1. Araştırma ve yayın yapmak için yeterli zaman bulmaktayım.” sorusuna verilen cevapların dağılımı

Bu soruya verilen cevapların niteliksel dağılımı Şekil 2.1.2’de gösterilmiştir.

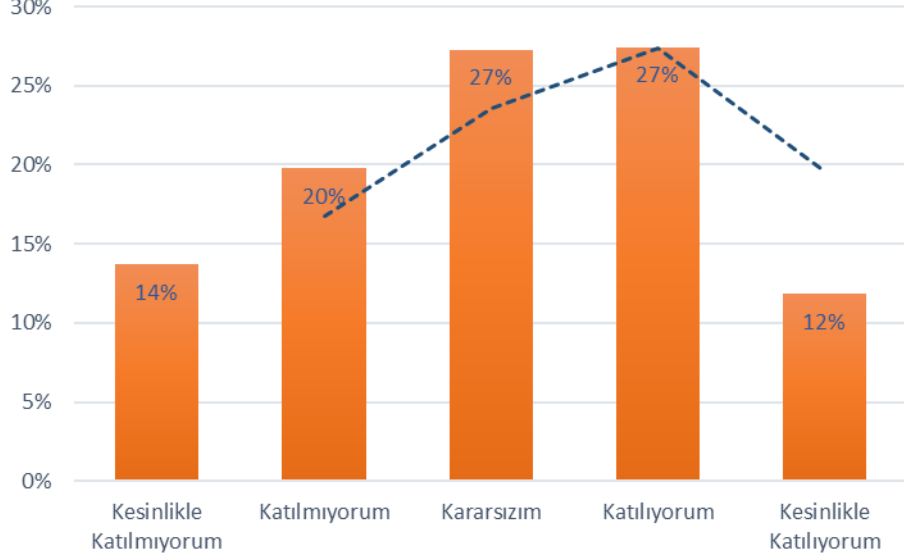


Şekil 2.1.2: “2.1. Araştırma ve yayın yapmak için yeterli zaman bulmaktayım.” sorusuna verilen cevapların nitelik dağılımı

Soru 2.2. İTÜ'de araştırma ve yayın yapmak teşvik edilmektedir.

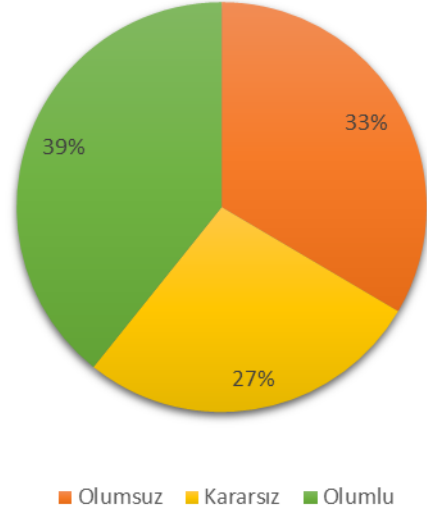
(1: Kesinlikle Katılmıyorum, 2: Katılmıyorum, 3: Kararsızım, 4: Katılıyorum, 5: Kesinlikle Katılıyorum)

Bu soru için ortalama 3.05/5 olarak ortaya çıkmıştır. Cevapların sayı ve yüzdesel dağılımı Şekil 2.2.1'de gösterilmiştir.



Şekil 2.2.1: “2.2. İTÜ'de araştırma ve yayın yapmak teşvik edilmektedir.” sorusuna verilen cevapların dağılımı

Bu soruya verilen cevapların niteliksel dağılımı Şekil 2.2.2'de gösterilmiştir.

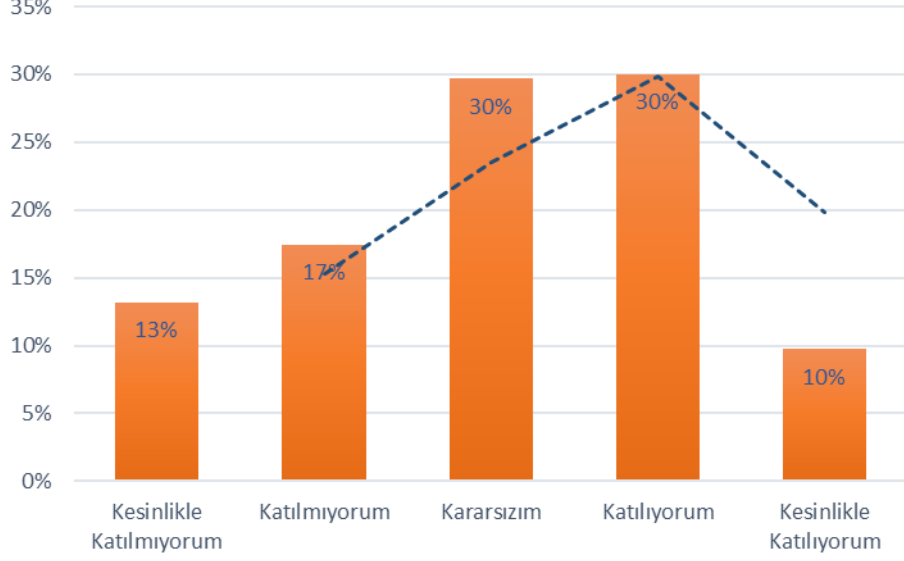


Şekil 2.2.2: “2.2. İTÜ'de araştırma ve yayın yapmak teşvik edilmektedir.” sorusuna verilen cevapların nitelik dağılımı

Soru 2.3. İTÜ'de disiplinler arası araştırma iş birlikleri desteklenmektedir.

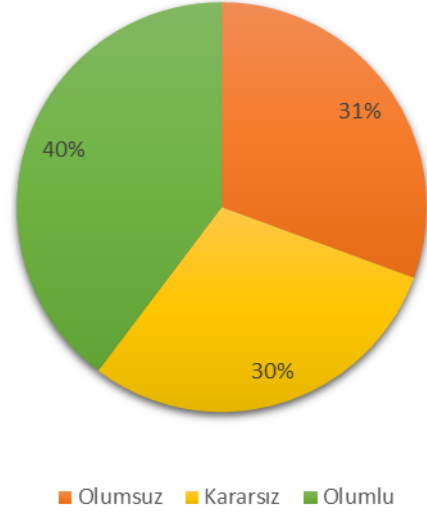
(1: Kesinlikle Katılmıyorum, 2: Katılmıyorum, 3: Kararsızım, 4: Katılıyorum, 5: Kesinlikle Katılıyorum)

Bu soru için ortalama 3.07/5 olarak ortaya çıkmıştır. Cevapların sayı ve yüzdesel dağılımı Şekil 2.3.1'de gösterilmiştir.



Şekil 2.3.1: “2.3. İTÜ'de disiplinler arası araştırma iş birlikleri desteklenmektedir.” sorusuna verilen cevapların dağılımı

Bu soruya verilen cevapların niteliksel dağılımı Şekil 2.3.2'de gösterilmiştir.

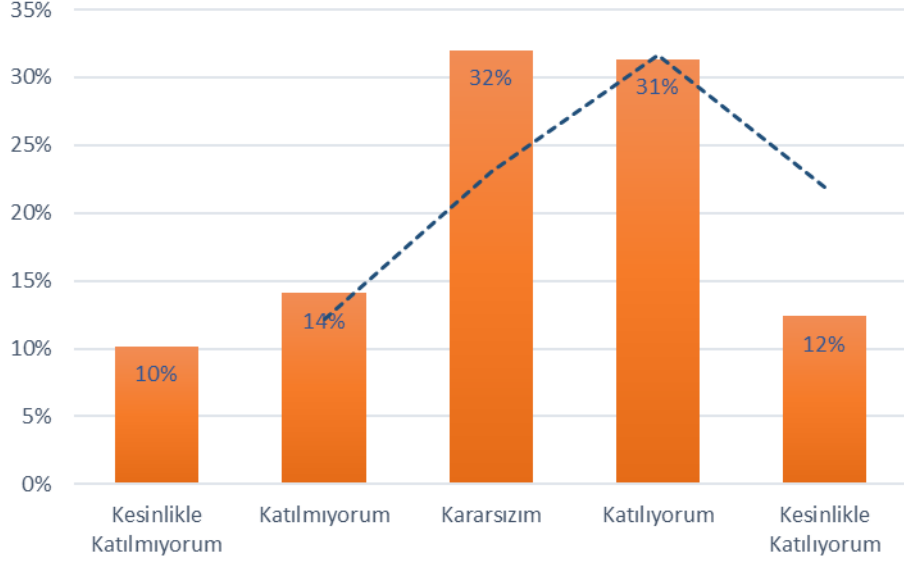


Şekil 2. 3.2: “2.3. İTÜ'de disiplinler arası araştırma iş birlikleri desteklenmektedir.” sorusuna verilen cevapların nitelik dağılımı

Soru 2.4. İTÜ'de uluslararası iş birliğine yönelik çalışmalar desteklenmektedir.

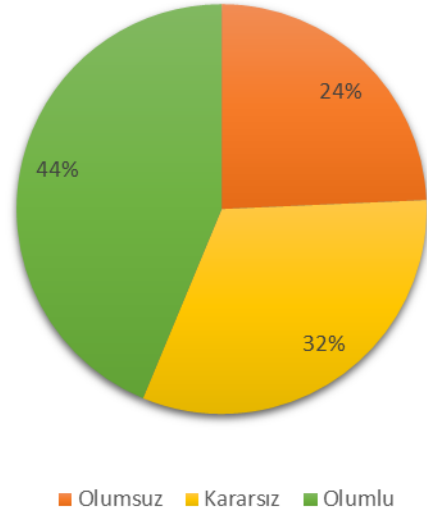
(1: Kesinlikle Katılmıyorum, 2: Katılmıyorum, 3: Kararsızım, 4: Katılıyorum, 5: Kesinlikle Katılıyorum)

Bu soru için ortalama 3.23/5 olarak ortaya çıkmıştır. Cevapların sayı ve yüzdesel dağılımı Şekil 2.4.1'de gösterilmiştir.



Şekil 2.4.1: “2.4. İTÜ'de uluslararası iş birliğine yönelik çalışmalar desteklenmektedir.” sorusuna verilen cevapların dağılımı

Bu soruya verilen cevapların niteliksel dağılımı Şekil 2.4.2'de gösterilmiştir.

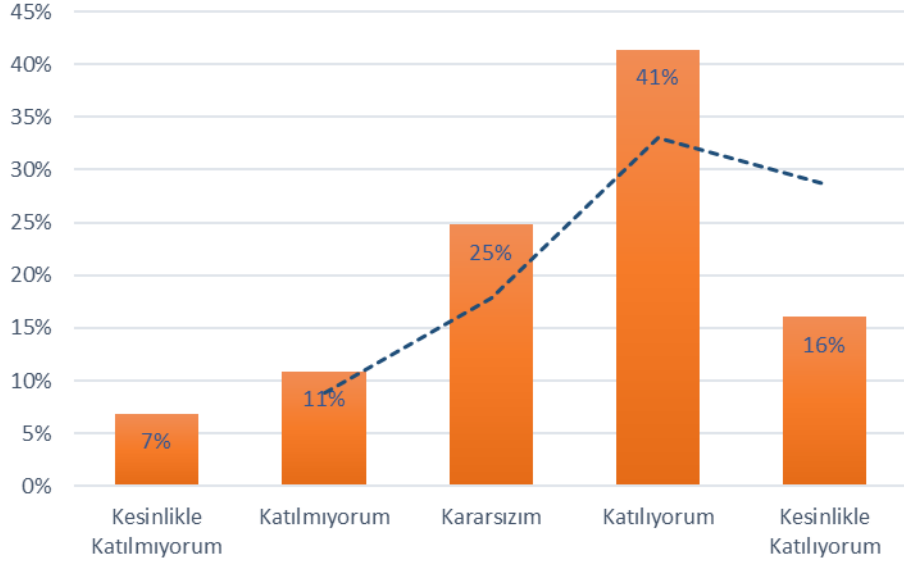


Şekil 2.4.2: “2.4. İTÜ'de uluslararası iş birliğine yönelik çalışmalar desteklenmektedir.” sorusuna verilen cevapların nitelik dağılımı

Soru 2.5. İTÜ'de ulusal ve uluslararası proje desteklerinin tanıtımı ve işleyişi hakkında bilgi verilmektedir.

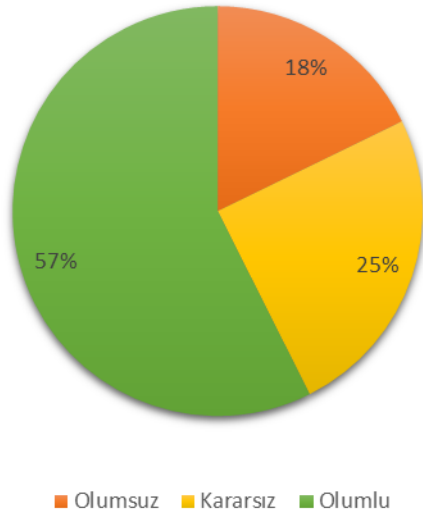
(1: Kesinlikle Katılmıyorum, 2: Katılmıyorum, 3: Kararsızım, 4: Katılıyorum, 5: Kesinlikle Katılıyorum)

Bu soru için ortalama 3.50/5 olarak ortaya çıkmıştır. Cevapların sayı ve yüzdesel dağılımı Şekil 2.5.1'de gösterilmiştir.



Şekil 2.5.1: “2.5. İTÜ'de ulusal ve uluslararası proje desteklerinin tanıtımı ve işleyişi hakkında bilgi verilmektedir.” sorusuna verilen cevapların dağılımı

Bu soruya verilen cevapların niteliksel dağılımı Şekil 2.5.2'de gösterilmiştir.

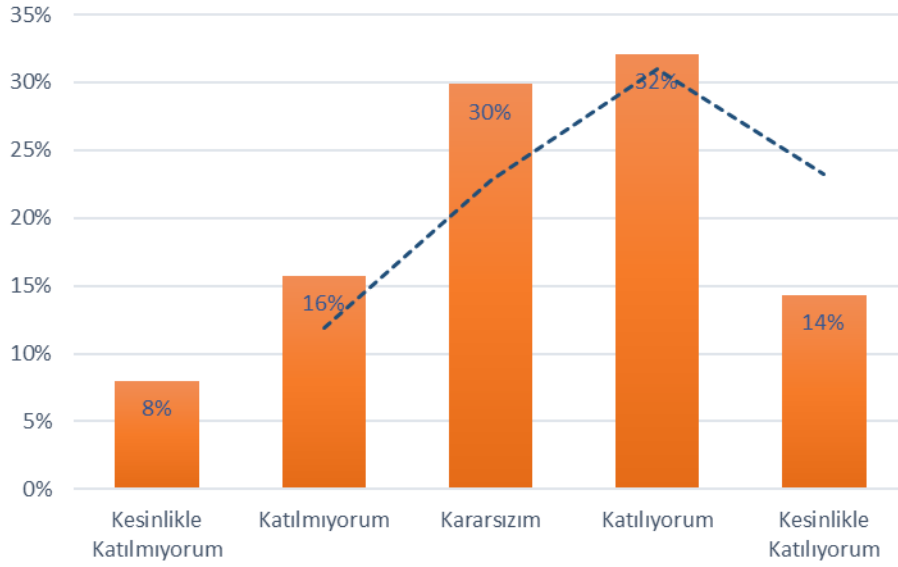


Şekil 2.5.2: “2.5. İTÜ'de ulusal ve uluslararası proje desteklerinin tanıtımı ve işleyişi hakkında bilgi verilmektedir.” sorusuna verilen cevapların nitelik dağılımı

Soru 2.6. İTÜ'de ulusal ve uluslararası proje yazma/geliştirme ve yürütme faaliyetleri desteklenmektedir.

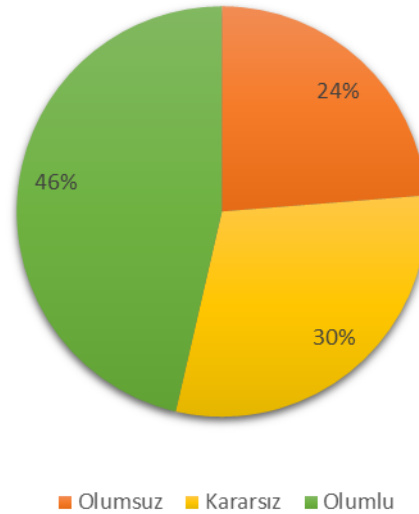
(1: Kesinlikle Katılmıyorum, 2: Katılmıyorum, 3: Kararsızım, 4: Katılıyorum, 5: Kesinlikle Katılıyorum)

Bu soru için ortalama 3.30/5 olarak ortaya çıkmıştır. Cevapların sayı ve yüzdesel dağılımı Şekil 2.6.1'de gösterilmiştir.



Şekil 2.6.1: “2.6. İTÜ'de ulusal ve uluslararası proje yazma/geliştirme ve yürütme faaliyetleri desteklenmektedir.” sorusuna verilen cevapların dağılımı

Bu soruya verilen cevapların niteliksel dağılımı Şekil 2.6.2'de gösterilmiştir.

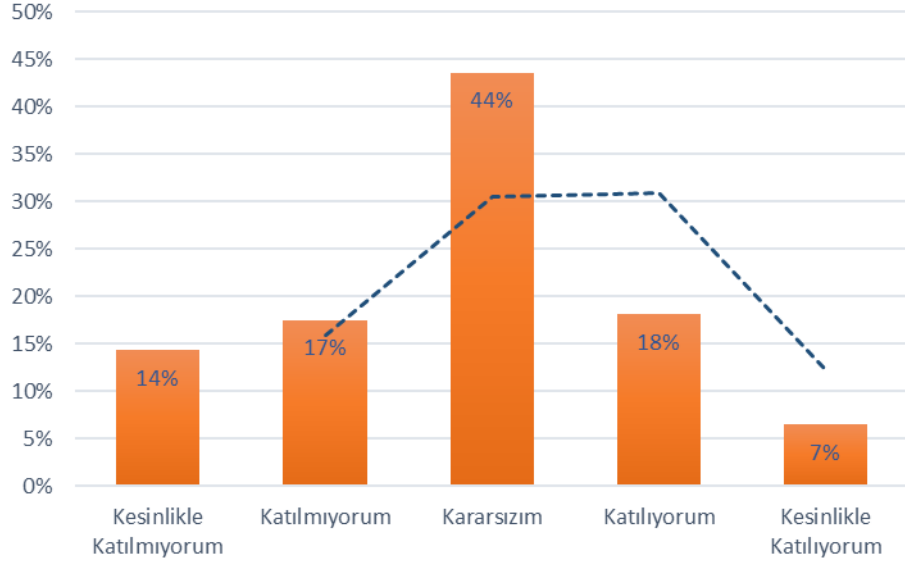


Şekil 2.6.2: “2.6. İTÜ'de ulusal ve uluslararası proje yazma/geliştirme ve yürütme faaliyetleri desteklenmektedir” sorusuna verilen cevapların nitelik dağılımı

Soru 2.7. İTÜ'de proje çıktılarının ticarileştirilmesi konusunda verilen destekler yeterlidir.

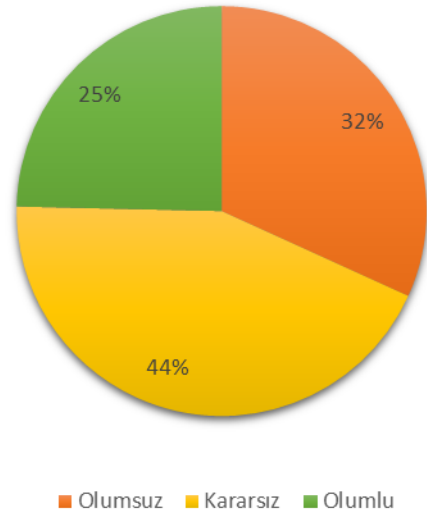
(1: Kesinlikle Katılmıyorum, 2: Katılmıyorum, 3: Kararsızım, 4: Katılıyorum, 5: Kesinlikle Katılıyorum)

Bu soru için ortalama 2.86/5 olarak ortaya çıkmıştır. Cevapların sayı ve yüzdesel dağılımı Şekil 2.6.1'de gösterilmiştir.



Şekil 2.7.1: “2.7. İTÜ'de proje çıktılarının ticarileştirilmesi konusunda verilen destekler yeterlidir.” sorusuna verilen cevapların dağılımı

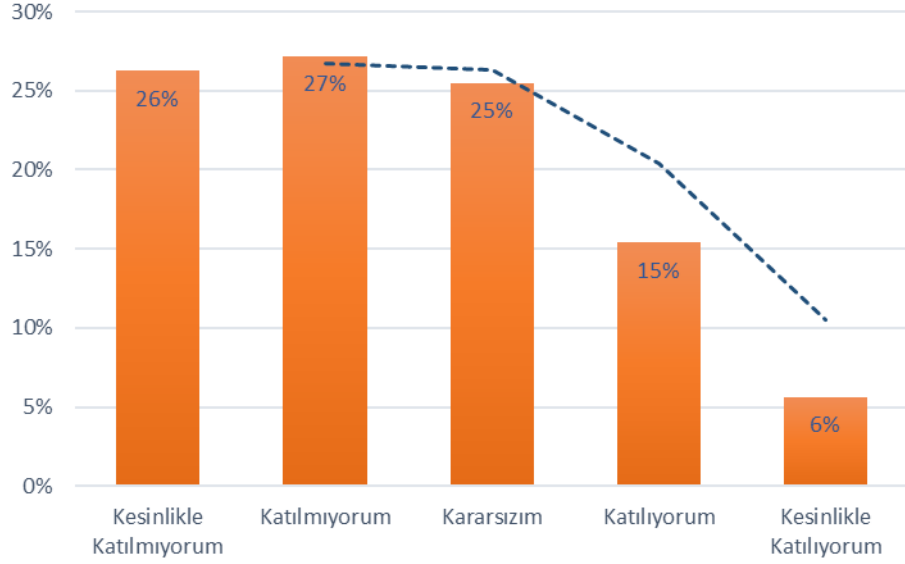
Bu soruya verilen cevapların niteliksel dağılımı Şekil 2.7.2'de gösterilmiştir.



Şekil 2.7.2: “2.7. İTÜ'de proje çıktılarının ticarileştirilmesi konusunda verilen destekler yeterlidir.” verilen cevapların nitelik dağılımı

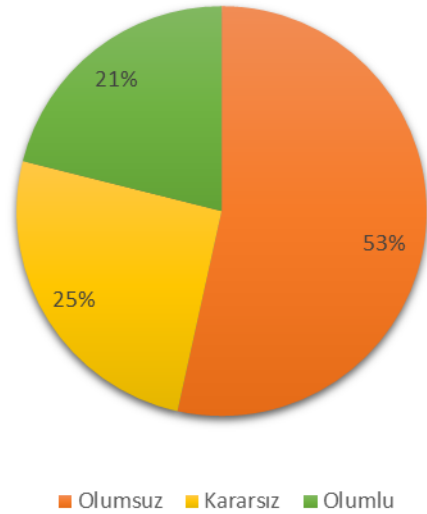
Soru 2.8. İTÜ'de bilimsel araştırma faaliyetleri için yeterli maddi destek sağlanmaktadır.
(1: Kesinlikle Katılmıyorum, 2: Katılmıyorum, 3: Kararsızım, 4: Katılıyorum, 5: Kesinlikle Katılıyorum)

Bu soru için ortalama 2.48/5 olarak ortaya çıkmıştır. Cevapların sayı ve yüzdesel dağılımı Şekil 2.8.1'de gösterilmiştir.



Şekil 2.8.1: “2.8. İTÜ'de bilimsel araştırma faaliyetleri için yeterli maddi destek sağlanmaktadır.” sorusuna verilen cevapların dağılımı

Bu soruya verilen cevapların niteliksel dağılımı Şekil 2.8.2'de gösterilmiştir.

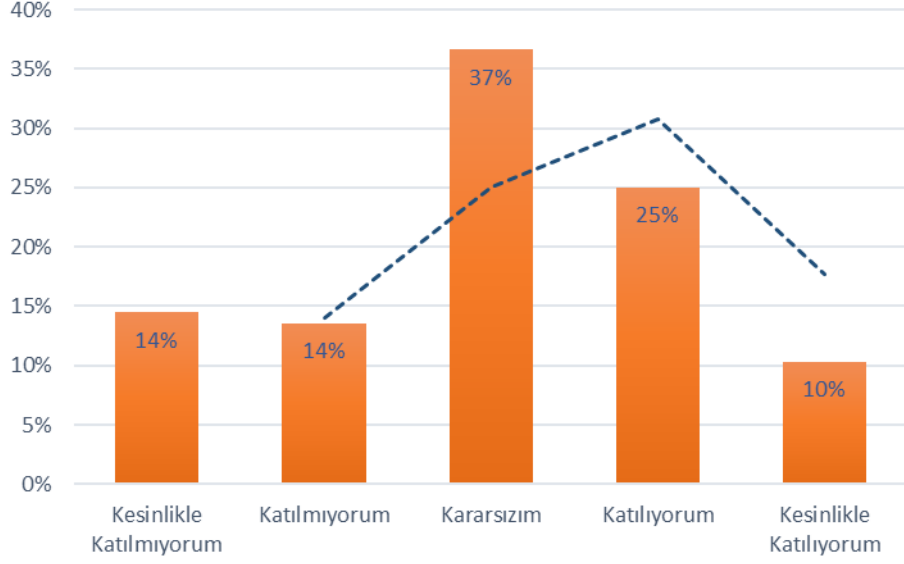


Şekil 2.8.2: “2.8. İTÜ'de bilimsel araştırma faaliyetleri için yeterli maddi destek sağlanmaktadır.” verilen cevapların nitelik dağılımı

Soru 2.9. İTÜ'de bilimsel araştırma faaliyetlerinin desteklenmesi konusunda adaletli davranılmaktadır.

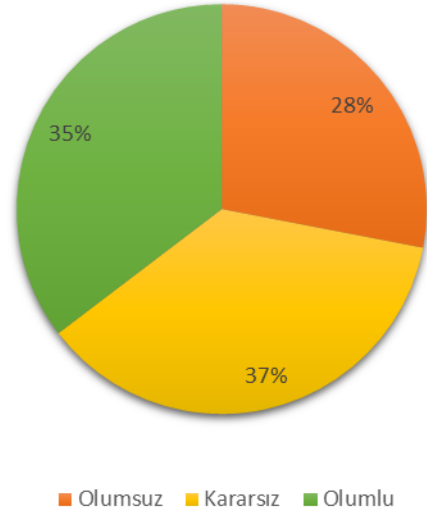
(1: Kesinlikle Katılmıyorum, 2: Katılmıyorum, 3: Kararsızım, 4: Katılıyorum, 5: Kesinlikle Katılıyorum)

Bu soru için ortalama 3.04/5 olarak ortaya çıkmıştır. Cevapların sayı ve yüzdesel dağılımı Şekil 2.9.1'de gösterilmiştir.



Şekil 2.9.1: “2.9. İTÜ'de bilimsel araştırma faaliyetlerinin desteklenmesi konusunda adaletli davranılmaktadır.” sorusuna verilen cevapların dağılımı

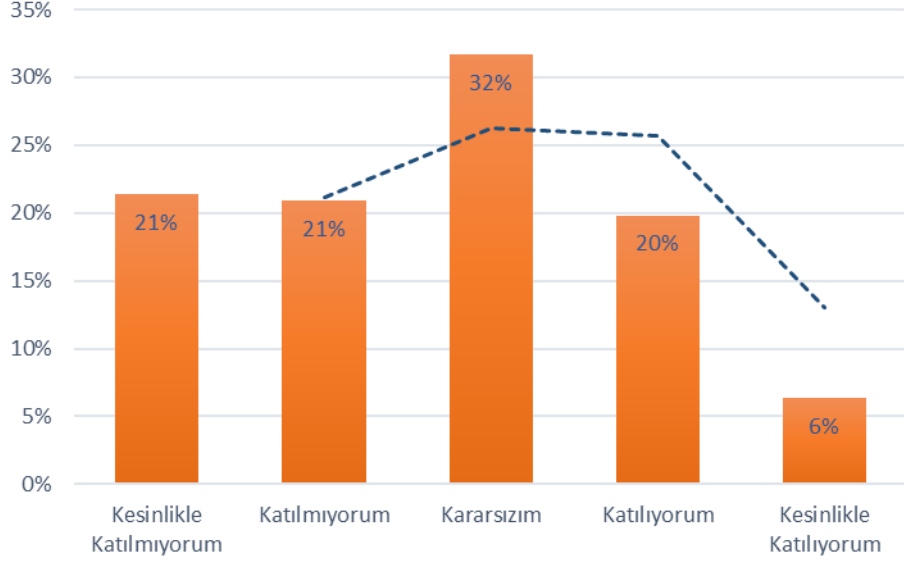
Bu soruya verilen cevapların niteliksel dağılımı Şekil 2.9.2'de gösterilmiştir.



Şekil 2.9.2: “2.9. İTÜ'de bilimsel araştırma faaliyetlerinin desteklenmesi konusunda adaletli davranılmaktadır.” verilen cevapların nitelik dağılımı

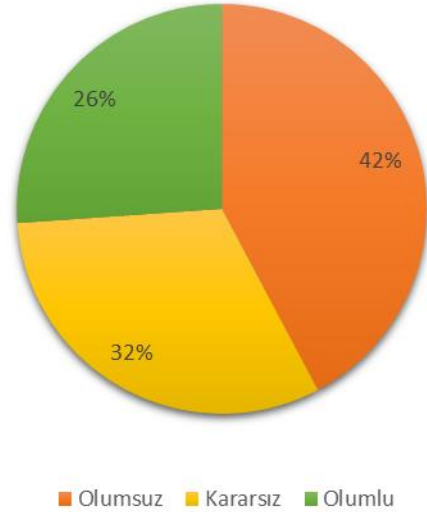
Soru 2.10. İTÜ'de araştırma alanıyla ilgili laboratuvar imkânları yeterlidir.
(1: Kesinlikle Katılmıyorum, 2: Katılmıyorum, 3: Kararsızım, 4: Katılıyorum, 5: Kesinlikle Katılıyorum)

Bu soru için ortalama 2.69/5 olarak ortaya çıkmıştır. Cevapların sayı ve yüzdesel dağılımı Şekil 2.10.1'de gösterilmiştir.



Şekil 2.10.1: “2.10. İTÜ'de araştırma alanıyla ilgili laboratuvar imkânları yeterlidir.” sorusuna verilen cevapların dağılımı

Bu soruya verilen cevapların niteliksel dağılımı Şekil 2.10.2'de gösterilmiştir.

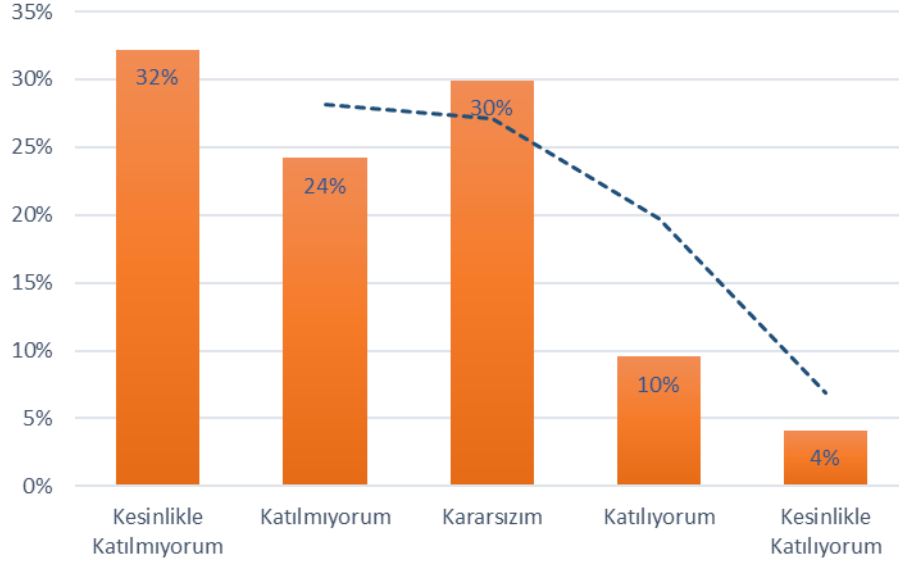


Şekil 2.10.2: “2.10. İTÜ'de araştırma alanıyla ilgili laboratuvar imkânları yeterlidir.” verilen cevapların nitelik dağılımı

Soru 2.11. İTÜ'de araştırma laboratuvar personeli yeterlidir.

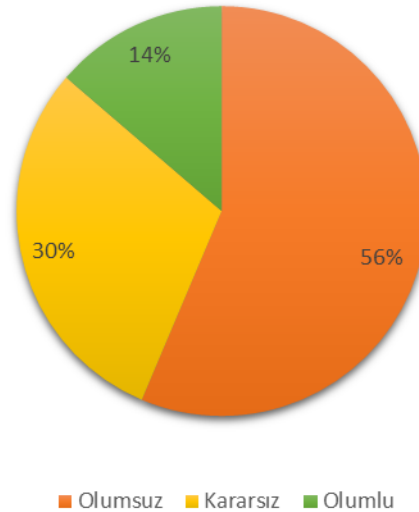
(1: Kesinlikle Katılmıyorum, 2: Katılmıyorum, 3: Kararsızım, 4: Katılıyorum, 5: Kesinlikle Katılıyorum)

Bu soru için ortalama 2.30/5 olarak ortaya çıkmıştır. Cevapların sayı ve yüzdesel dağılımı Şekil 2.11.1'de gösterilmiştir.



Şekil 2.11.1: “2.11. İTÜ'de araştırma laboratuvar personeli yeterlidir.” sorusuna verilen cevapların dağılımı

Bu soruya verilen cevapların niteliksel dağılımı Şekil 2.11.2'de gösterilmiştir.

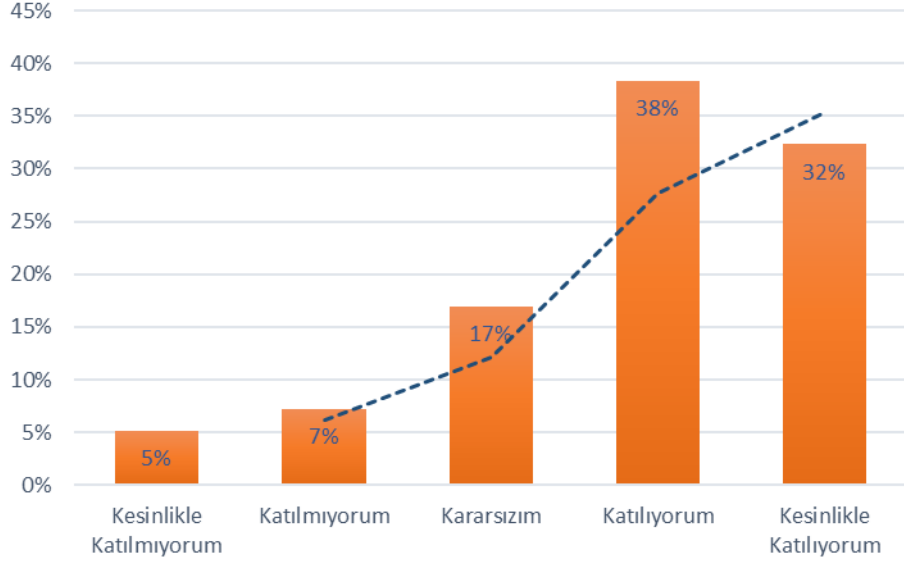


Şekil 2.11.2: “2.11. İTÜ'de araştırma laboratuvar personeli yeterlidir.” verilen cevapların nitelik dağılımı

Soru 2.12. İTÜ'de akademik personele sunulan bilgi kaynakları (basılı ve elektronik kaynaklar) arařtırmalarım için yeterlidir.

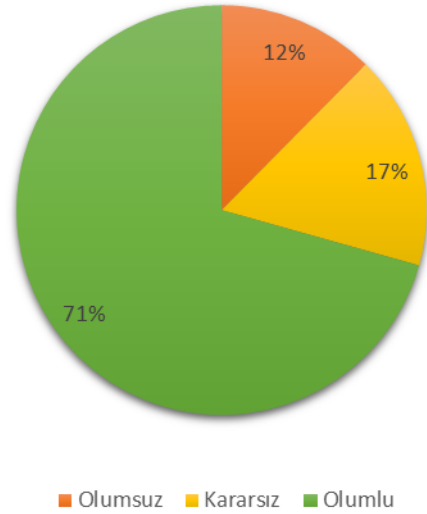
(1: Kesinlikle Katılmıyorum, 2: Katılmıyorum, 3: Kararsızım, 4: Katılıyorum, 5: Kesinlikle Katılıyorum)

Bu soru için ortalama 3.86/5 olarak ortaya çıkmıřtır. Cevapların sayı ve yüzdesel daęılımı Őekil 2.12.1'de gsterilmiřtir.



Őekil 2.12.1: “2.12. İTÜ'de akademik personele sunulan bilgi kaynakları (basılı ve elektronik kaynaklar) arařtırmalarım için yeterlidir.” sorusuna verilen cevapların daęılımı

Bu soruya verilen cevapların niteliksel daęılımı Őekil 2.12.2'de gsterilmiřtir.

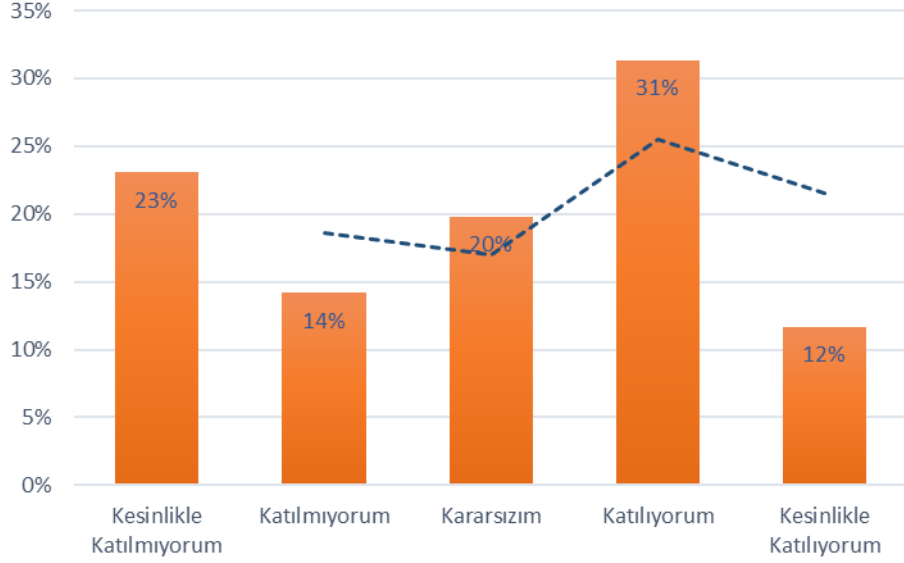


Őekil 2.12.2: “2.12. İTÜ'de akademik personele sunulan bilgi kaynakları (basılı ve elektronik kaynaklar) arařtırmalarım için yeterlidir.” verilen cevapların nitelik daęılımı

Soru 2.13. İTÜ'de akademik personel odalarının sayısı ve fiziksel koşulları yeterlidir.

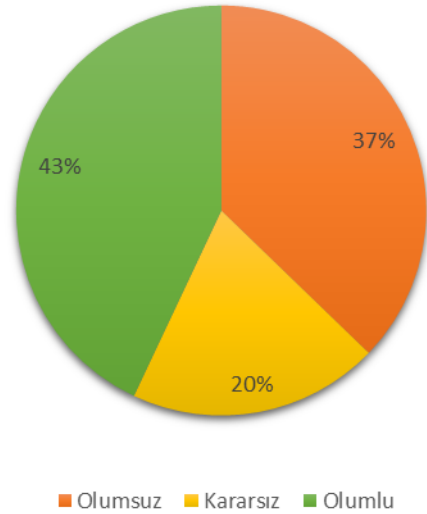
(1: Kesinlikle Katılmıyorum, 2: Katılmıyorum, 3: Kararsızım, 4: Katılıyorum, 5: Kesinlikle Katılıyorum)

Bu soru için ortalama 2.95/5 olarak ortaya çıkmıştır. Cevapların sayı ve yüzdesel dağılımı Şekil 2.13.1'de gösterilmiştir.



Şekil 2.13.1: “2.13. İTÜ'de akademik personel odalarının sayısı ve fiziksel koşulları yeterlidir.” sorusuna verilen cevapların dağılımı

Bu soruya verilen cevapların niteliksel dağılımı Şekil 2.13.2'de gösterilmiştir.

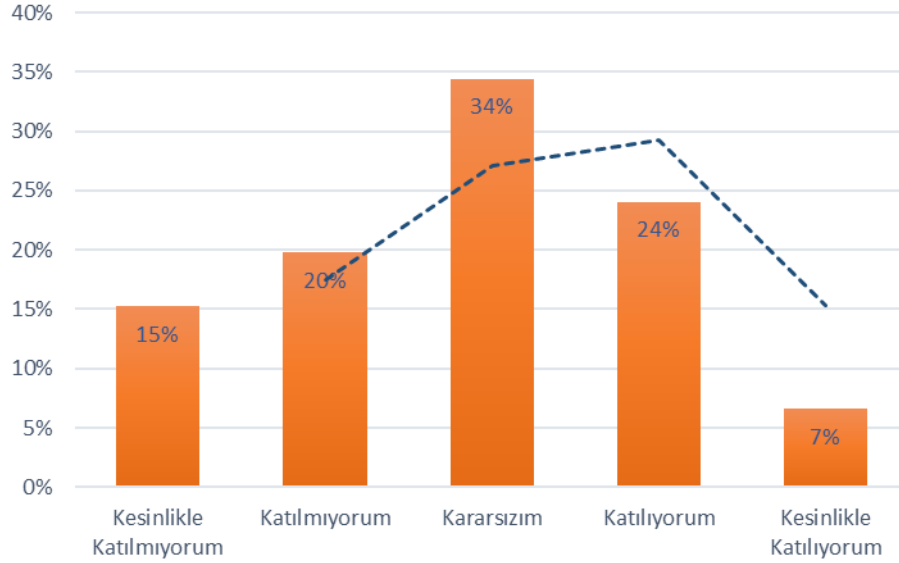


Şekil 2.13.2: “2.13. İTÜ'de akademik personel odalarının sayısı ve fiziksel koşulları yeterlidir.” verilen cevapların nitelik dağılımı

Soru 2.14. İTÜ'de akademik personelin araştırma ve geliştirme yetkinliğini geliştirmeye yönelik olanaklar yeterlidir.

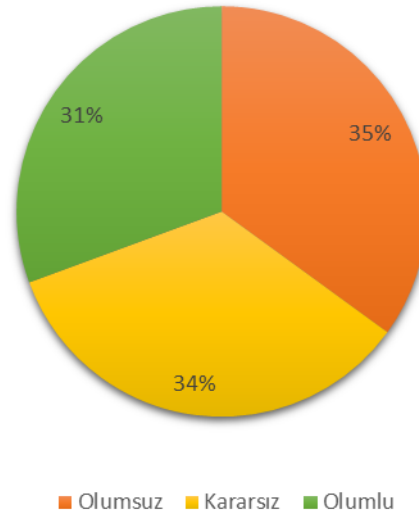
(1: Kesinlikle Katılmıyorum, 2: Katılmıyorum, 3: Kararsızım, 4: Katılıyorum, 5: Kesinlikle Katılıyorum)

Bu soru için ortalama 2.87/5 olarak ortaya çıkmıştır. Cevapların sayı ve yüzdesel dağılımı Şekil 2.14.1'de gösterilmiştir.



Şekil 2.14.1: “2.14. İTÜ'de akademik personelin araştırma ve geliştirme yetkinliğini geliştirmeye yönelik olanaklar yeterlidir.” sorusuna verilen cevapların dağılımı

Bu soruya verilen cevapların niteliksel dağılımı Şekil 2.14.2'de gösterilmiştir.



Şekil 2.14.2: “2.14. İTÜ'de akademik personelin araştırma ve geliştirme yetkinliğini geliştirmeye yönelik olanaklar yeterlidir.” verilen cevapların nitelik dağılımı

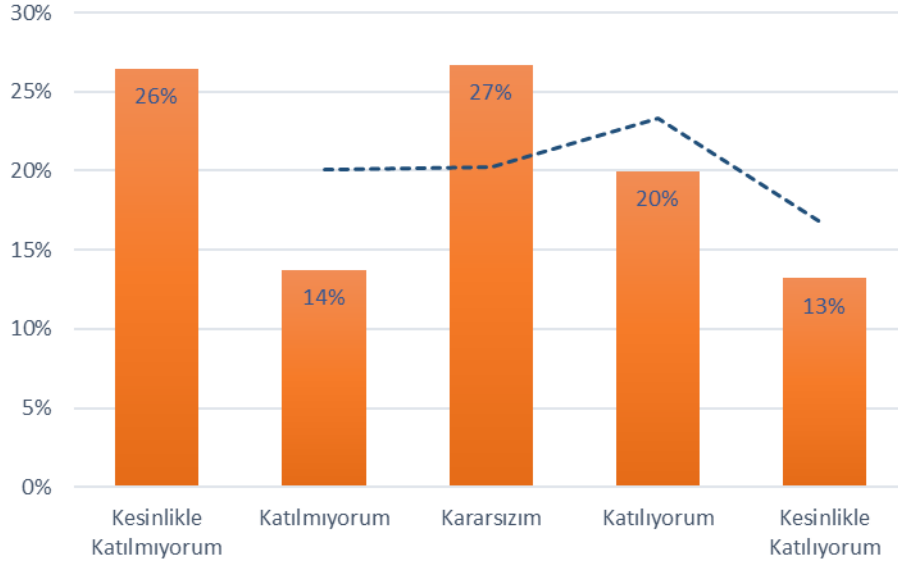
Tablo 3: Yönetimsel / İdarî İşler

Sıra	İfade	Ortalama
1	Akademik personelin idari görevlere (bölüm başkanlığı, bölüm başkan yardımcılığı, koordinatörlük, komisyon üyeliği vb.) seçilme/atanma esas ve uygulamalarından memnunum.	2,80
2	İdari faaliyetlere ve destek faaliyetlerine (bölüm başkanlığı, bölüm başkan yardımcılığı, koordinatörlük, komisyon üyeliği vb.) ayırdığım zaman uygundur.	3,15
3	İTÜ'de akademik personelce yapılan idari işlerin dağıtımı dengeli yapılmaktadır.	2,57
4	İTÜ'de yapılan idari görevler için verilen emek takdir edilmektedir.	2,40

Soru 3.1. Akademik personelin idari görevlere (bölüm başkanlığı, bölüm başkan yardımcılığı, koordinatörlük, komisyon üyeliği vb.) seçilme/atanma esas ve uygulamalarından memnunum.

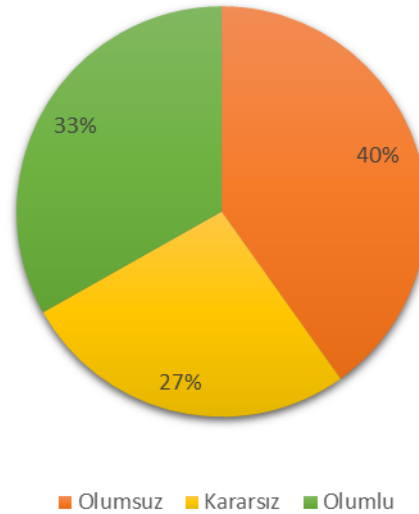
(1: Kesinlikle Katılmıyorum, 2: Katılmıyorum, 3: Kararsızım, 4: Katılıyorum, 5: Kesinlikle Katılıyorum)

Bu soru için ortalama 2.80/5 olarak ortaya çıkmıştır. Cevapların sayı ve yüzdesel dağılımı Şekil 3.1.1’de gösterilmiştir.



Şekil 3.1.1: “3.1. Akademik personelin idari görevlere (bölüm başkanlığı, bölüm başkan yardımcılığı, koordinatörlük, komisyon üyeliği vb.) seçilme/atanma esas ve uygulamalarından memnunum.” sorusuna verilen cevapların dağılımı

Bu soruya verilen cevapların niteliksel dağılımı Şekil 3.1.2’de gösterilmiştir.

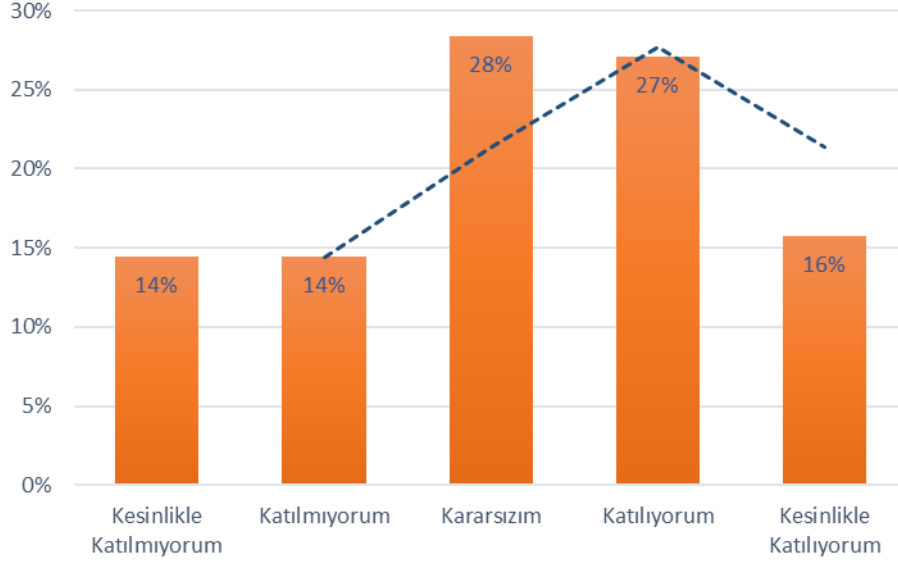


Şekil 3.1.2: “3.1. Akademik personelin idari görevlere (bölüm başkanlığı, bölüm başkan yardımcılığı, koordinatörlük, komisyon üyeliği vb.) seçilme/atanma esas ve uygulamalarından memnunum.” sorusuna verilen cevapların nitelik dağılımı

Soru 3.2. İdari faaliyetlere ve destek faaliyetlerine (bölüm başkanlığı, bölüm başkan yardımcılığı, koordinatörlük, komisyon üyeliği vb.) ayırdığım zaman uygundur.

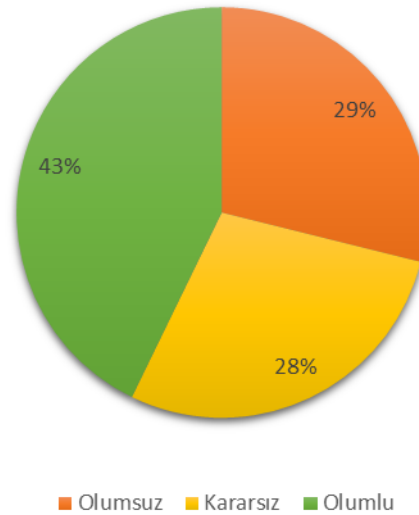
(1: Kesinlikle Katılmıyorum, 2: Katılmıyorum, 3: Kararsızım, 4: Katılıyorum, 5: Kesinlikle Katılıyorum)

Bu soru için ortalama 3.15/5 olarak ortaya çıkmıştır. Cevapların sayı ve yüzdesel dağılımı Şekil 3.2.1’de gösterilmiştir.



Şekil 3.2.1: “3.2. İdari faaliyetlere ve destek faaliyetlerine (bölüm başkanlığı, bölüm başkan yardımcılığı, koordinatörlük, komisyon üyeliği vb.) ayırdığım zaman uygundur.” sorusuna verilen cevapların dağılımı

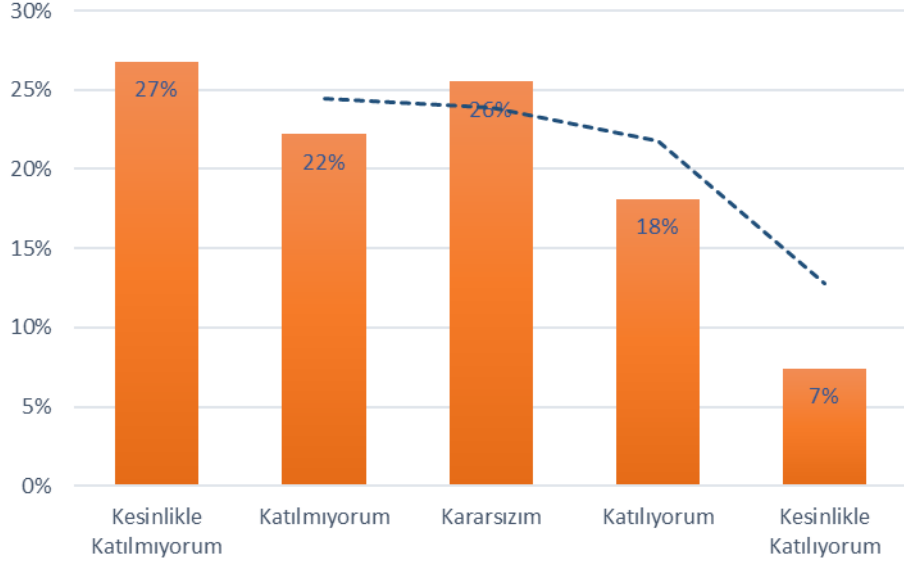
Bu soruya verilen cevapların niteliksel dağılımı Şekil 3.2.2’de gösterilmiştir.



Şekil 3.2.2: “3.2. İdari faaliyetlere ve destek faaliyetlerine (bölüm başkanlığı, bölüm başkan yardımcılığı, koordinatörlük, komisyon üyeliği vb.) ayırdığım zaman uygundur.” sorusuna verilen cevapların nitelik dağılımı

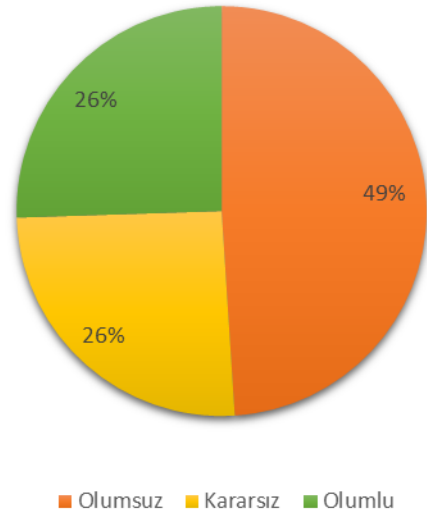
Soru 3.3. İTÜ'de akademik personelce yapılan idari işlerin dağıtımı dengeli yapılmaktadır.
(1: Kesinlikle Katılmıyorum, 2: Katılmıyorum, 3: Kararsızım, 4: Katılıyorum, 5: Kesinlikle Katılıyorum)

Bu soru için ortalama 2.57/5 olarak ortaya çıkmıştır. Cevapların sayı ve yüzdesel dağılımı Şekil 3.3.1'de gösterilmiştir.



Şekil 3.3.1: 3.3. İTÜ'de akademik personelce yapılan idari işlerin dağıtımı dengeli yapılmaktadır.”sorusuna verilen cevapların dağılımı

Bu soruya verilen cevapların niteliksel dağılımı Şekil 3.3.2’de gösterilmiştir.

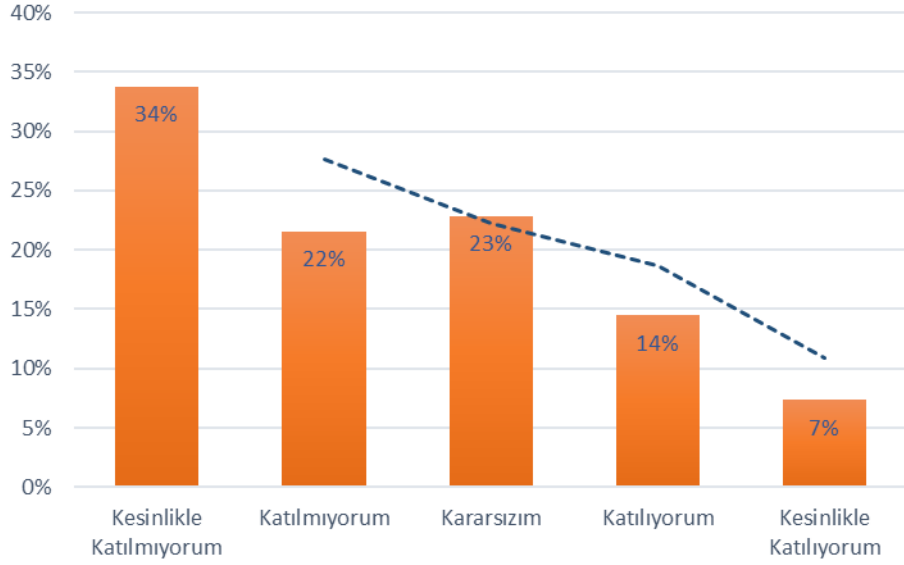


Şekil 3.3.2: “3.3. İTÜ'de akademik personelce yapılan idari işlerin dağıtımı dengeli yapılmaktadır.” sorusuna verilen cevapların nitelik dağılımı

Soru 3.4. İTÜ'de yapılan idari görevler için verilen emek takdir edilmektedir.

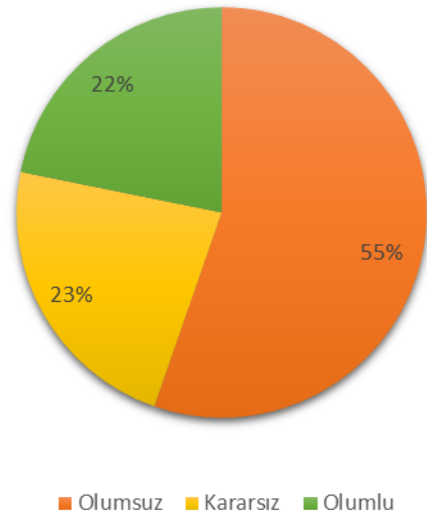
(1: Kesinlikle Katılmıyorum, 2: Katılmıyorum, 3: Kararsızım, 4: Katılıyorum, 5: Kesinlikle Katılıyorum)

Bu soru için ortalama 2.40/5 olarak ortaya çıkmıştır. Cevapların sayı ve yüzdesel dağılımı Şekil 3.4.1'de gösterilmiştir.



Şekil 3.4.1: “3.4. İTÜ'de yapılan idari görevler için verilen emek takdir edilmektedir.” sorusuna verilen cevapların dağılımı

Bu soruya verilen cevapların niteliksel dağılımı Şekil 3.4.2'de gösterilmiştir.



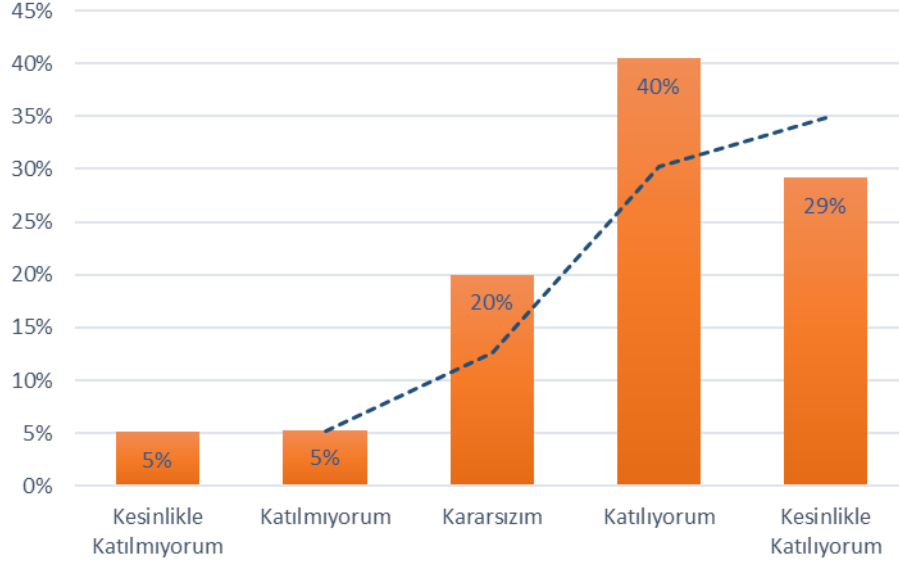
Şekil 3.4.2: “3.4. İTÜ'de yapılan idari görevler için verilen emek takdir edilmektedir.” sorusuna verilen cevapların nitelik dağılımı

Tablo 4: Kurum ve Birim Yönetiminden Memnuniyet

Sıra	İfade	Ortalama
1	İTÜ'nün misyonu, vizyonu, hedefleri, ilkeleri ve stratejileri açık ve anlaşılabilir.	3,84
2	İTÜ'de Rektörlük tarafından alınan kararlar şeffaftır.	3,25
3	Fakülte/Enstitü kurullarında alınan kararlar şeffaftır.	3,03
4	Bölüm kurullarında alınan kararlar şeffaftır.	3,19
5	İTÜ Rektörlük yönetimi tarafından alınan kararlara akademisyenlerin katılımı sağlanmaktadır.	2,87
6	Fakülte/Enstitü yönetimi tarafından alınan kararlara akademisyenlerin katılımı sağlanmaktadır.	2,79
7	Bölüm yönetimi tarafından alınan kararlara akademisyenlerin katılımı sağlanmaktadır.	3,13
8	Fakülte/Enstitü Kurulları düzenli olarak toplanmaktadır.	3,49
9	Bölüm Kurulu düzenli olarak toplanmaktadır.	3,14
10	İTÜ yönetiminin ilettiğim sorunlara (sürekli iyileştirme faaliyetleri dahil) karşı çözüm bulmak için gerekli çabayı gösterdiğine inanıyorum.	3,03
11	Akademik atama ve yükseltme ölçütlerinden memnunum.	2,84
12	Akademik personelin atama ve yükselmelerinde liyakat esas alınmaktadır.	2,70
13	Akademik personel arasında fırsat eşitliği sağlanmaktadır.	2,66
14	Birim yöneticilerinin kendi görev ve sorumluluklarını tam olarak yerine getirmesinden memnunum.	3,00
15	İTÜ'nün kamuoyunu bilgilendirme ile ilişkili faaliyetleri yeterlidir.	3,39

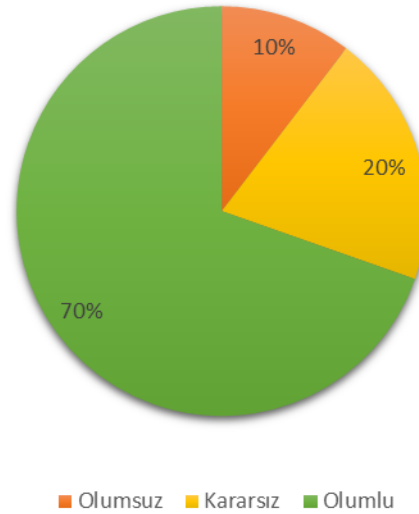
Soru 4.1. İTÜ'nün misyonu, vizyonu, hedefleri, ilkeleri ve stratejileri açık ve anlaşılabilirdir.
(1: Kesinlikle Katılmıyorum, 2: Katılmıyorum, 3: Kararsızım, 4: Katılıyorum, 5: Kesinlikle Katılıyorum)

Bu soru için ortalama 3,84/5 olarak ortaya çıkmıştır. Cevapların sayı ve yüzdesel dağılımı Şekil 4.1.1'de gösterilmiştir.



Şekil 4.1.1: “4.1. İTÜ'nün misyonu, vizyonu, hedefleri, ilkeleri ve stratejileri açık ve anlaşılabilirdir.” sorusuna verilen cevapların dağılımı

Bu soruya verilen cevapların niteliksel dağılımı Şekil 4.1.2'de gösterilmiştir.

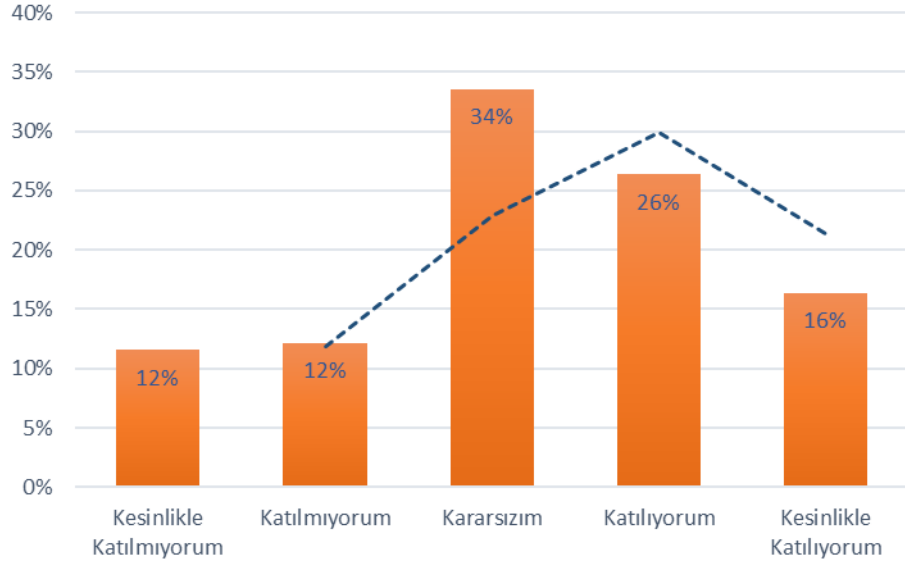


Şekil 4.1.2: “4.1. İTÜ'nün misyonu, vizyonu, hedefleri, ilkeleri ve stratejileri açık ve anlaşılabilirdir.” sorusuna verilen cevapların nitelik dağılımı

Soru 4.2. İTÜ'de Rektörlük tarafından alınan kararlar şeffaftır.

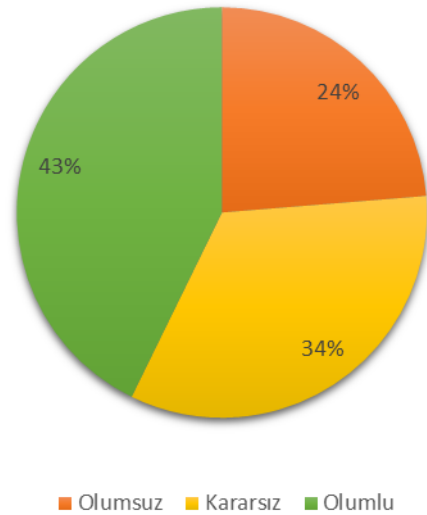
(1: Kesinlikle Katılmıyorum, 2: Katılmıyorum, 3: Kararsızım, 4: Katılıyorum, 5: Kesinlikle Katılıyorum)

Bu soru için ortalama 3,25/5 olarak ortaya çıkmıştır. Cevapların sayı ve yüzdesel dağılımı Şekil 4.2.1'de gösterilmiştir.



Şekil 4.2.1: “4.2. İTÜ'de Rektörlük tarafından alınan kararlar şeffaftır.” sorusuna verilen cevapların dağılımı

Bu soruya verilen cevapların niteliksel dağılımı Şekil 4.2.2'de gösterilmiştir.

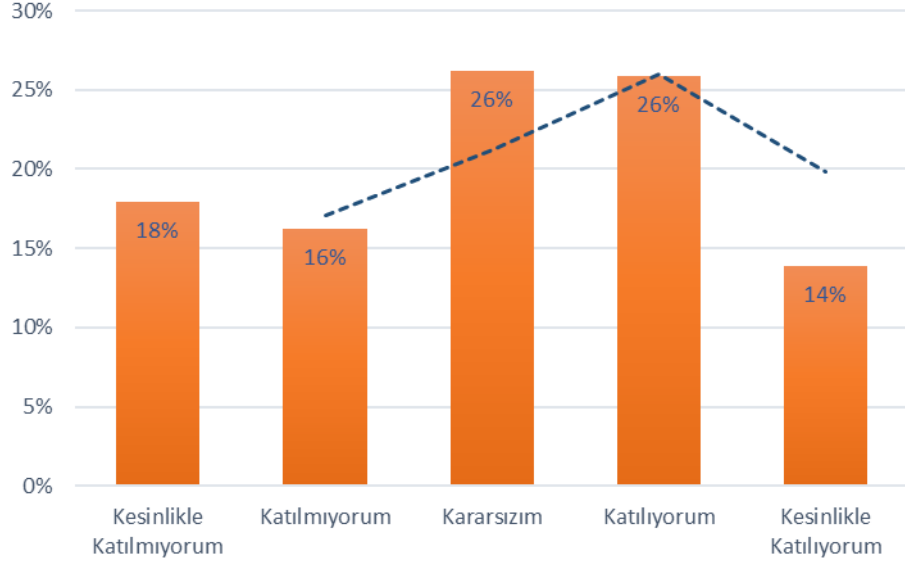


Şekil 4.2.2: “4.2. İTÜ'de Rektörlük tarafından alınan kararlar şeffaftır.” sorusuna verilen cevapların nitelik dağılımı

Soru 4.3. Fakülte/Enstitü kurullarında alınan kararlar şeffaftır.

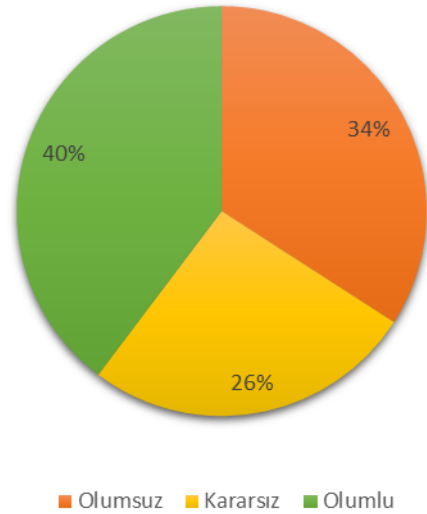
(1: Kesinlikle Katılmıyorum, 2: Katılmıyorum, 3: Kararsızım, 4: Katılıyorum, 5: Kesinlikle Katılıyorum)

Bu soru için ortalama 3,03/5 olarak ortaya çıkmıştır. Cevapların sayı ve yüzdesel dağılımı Şekil 4.3.1’de gösterilmiştir.



Şekil 4.3.1: “4.3. Fakülte/Enstitü kurullarında alınan kararlar şeffaftır.” sorusuna verilen cevapların dağılımı

Bu soruya verilen cevapların niteliksel dağılımı Şekil 4.3.2’de gösterilmiştir.

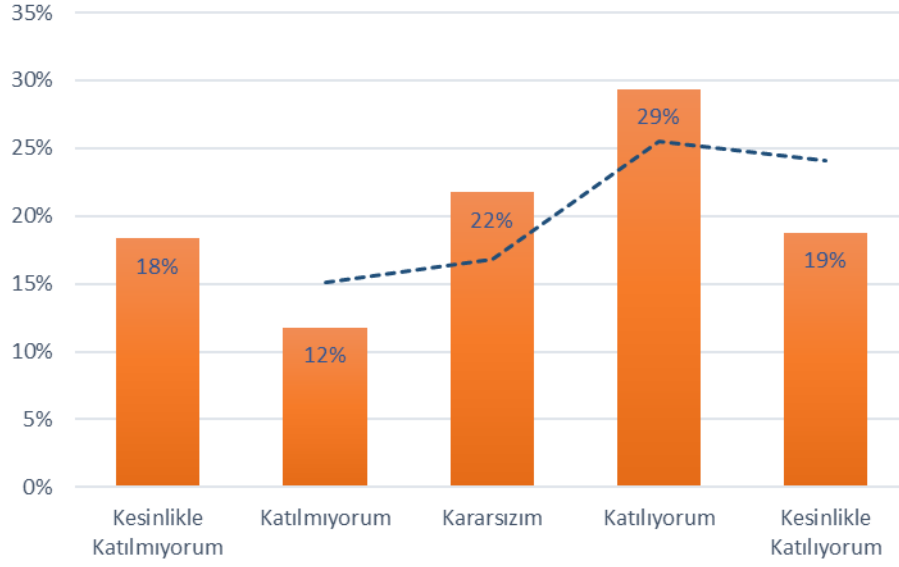


Şekil 4.3.2: “4.3. Fakülte/Enstitü kurullarında alınan kararlar şeffaftır.” sorusuna verilen cevapların nitelik dağılımı

Soru 4.4. Bölüm kurullarında alınan kararlar şeffaftır.

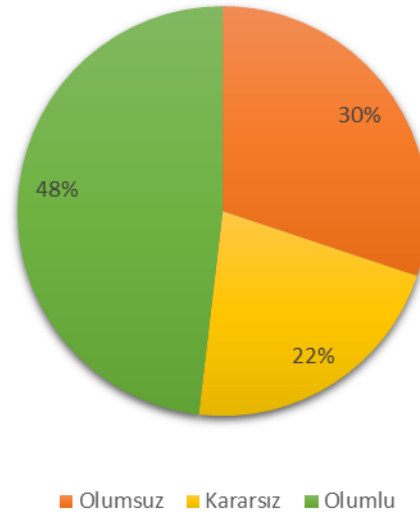
(1: Kesinlikle Katılmıyorum, 2: Katılmıyorum, 3: Kararsızım, 4: Katılıyorum, 5: Kesinlikle Katılıyorum)

Bu soru için ortalama 3,19/5 olarak ortaya çıkmıştır. Cevapların sayı ve yüzdesel dağılımı Şekil 4.4.1’de gösterilmiştir.



Şekil 4.4.1: “4.4. Bölüm kurullarında alınan kararlar şeffaftır.” sorusuna verilen cevapların dağılımı

Bu soruya verilen cevapların niteliksel dağılımı Şekil 4.4.2’de gösterilmiştir.

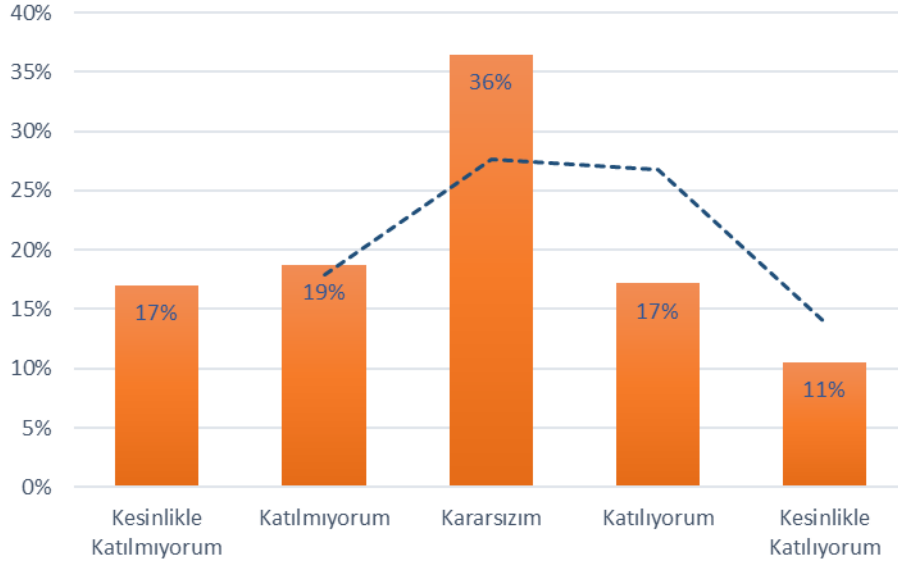


Şekil 4.4.2: “4.4. Bölüm kurullarında alınan kararlar şeffaftır.” sorusuna verilen cevapların nitelik dağılımı

Soru 4.5. İTÜ Rektörlük yönetimi tarafından alınan kararlara akademisyenlerin katılımı sağlanmaktadır.

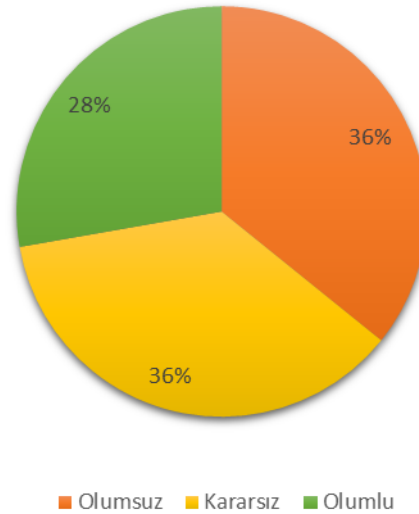
(1: Kesinlikle Katılmıyorum, 2: Katılmıyorum, 3: Kararsızım, 4: Katılıyorum, 5: Kesinlikle Katılıyorum)

Bu soru için ortalama 2,87/5 olarak ortaya çıkmıştır. Cevapların sayı ve yüzdesel dağılımı Şekil 4.5.1’de gösterilmiştir.



Şekil 4.5.1: “4.5. İTÜ Rektörlük yönetimi tarafından alınan kararlara akademisyenlerin katılımı sağlanmaktadır.” sorusuna verilen cevapların dağılımı

Bu soruya verilen cevapların niteliksel dağılımı Şekil 4.5.2’de gösterilmiştir.

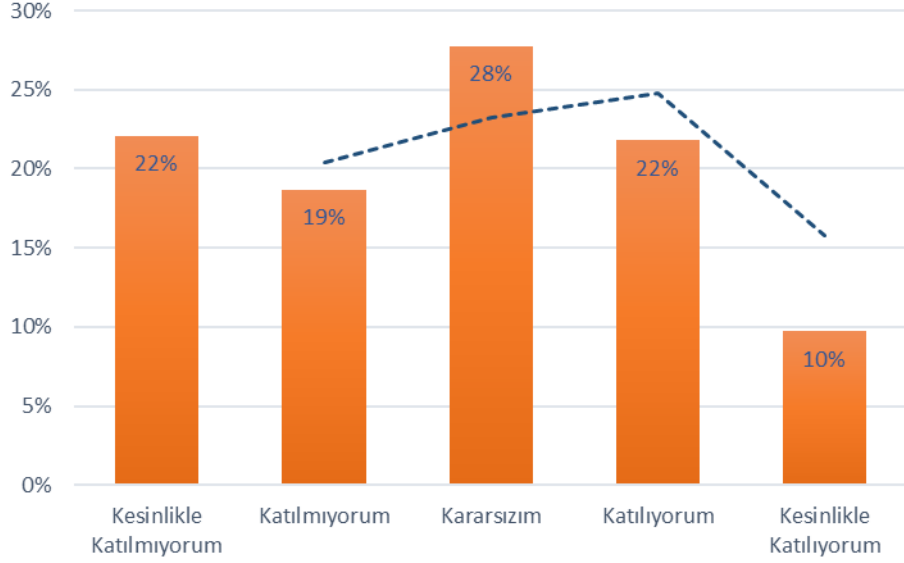


Şekil 4.5.2: “4.5. İTÜ Rektörlük yönetimi tarafından alınan kararlara akademisyenlerin katılımı sağlanmaktadır.” sorusuna verilen cevapların nitelik dağılımı

Soru 4.6. Fakülte/Enstitü yönetimi tarafından alınan kararlara akademisyenlerin katılımı sağlanmaktadır.

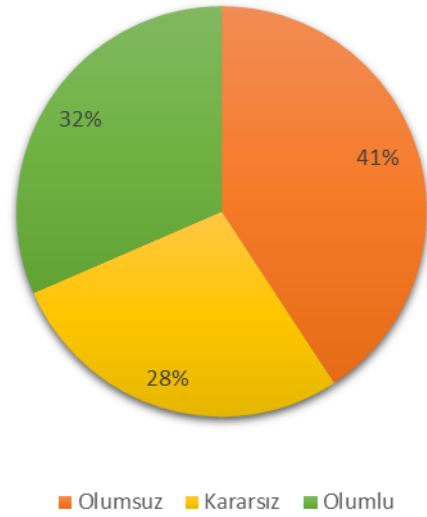
(1: Kesinlikle Katılmıyorum, 2: Katılmıyorum, 3: Kararsızım, 4: Katılıyorum, 5: Kesinlikle Katılıyorum)

Bu soru için ortalama 2,79/5 olarak ortaya çıkmıştır. Cevapların sayı ve yüzdesel dağılımı Şekil 4.6.1’de gösterilmiştir.



Şekil 4.6.1: “4.6. Fakülte/Enstitü yönetimi tarafından alınan kararlara akademisyenlerin katılımı sağlanmaktadır.” sorusuna verilen cevapların dağılımı

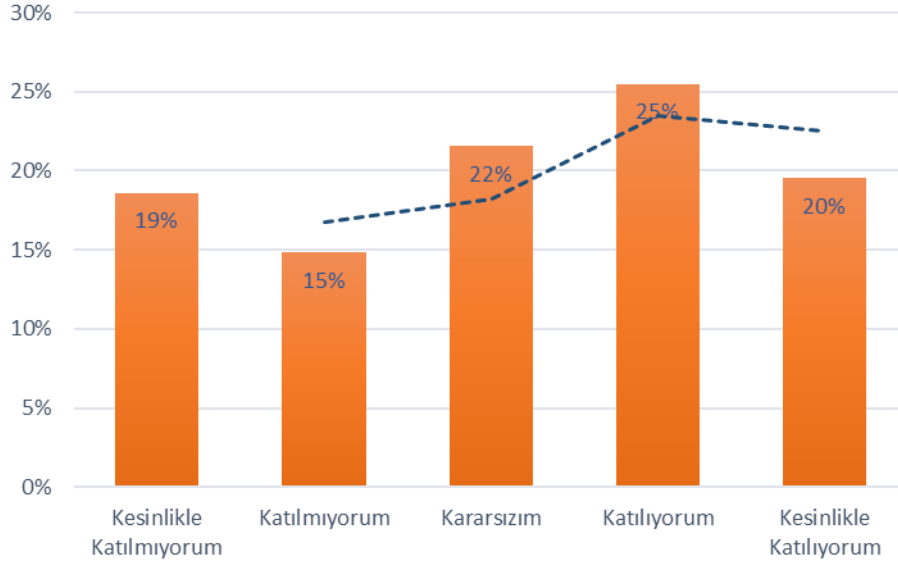
Bu soruya verilen cevapların niteliksel dağılımı Şekil 4.6.2’de gösterilmiştir.



Şekil 4.6.2: “4.6. Fakülte/Enstitü yönetimi tarafından alınan kararlara akademisyenlerin katılımı sağlanmaktadır.” sorusuna verilen cevapların nitelik dağılımı

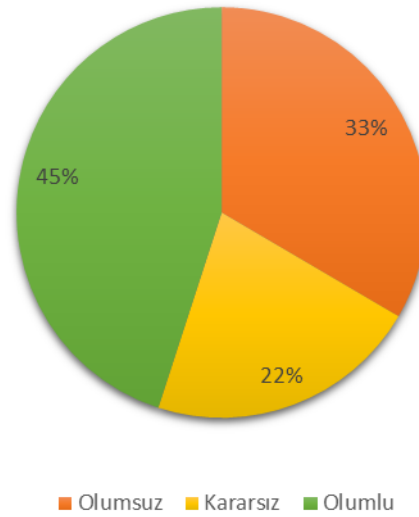
Soru 4.7. Bölüm yönetimi tarafından alınan kararlara akademisyenlerin katılımı sağlanmaktadır.
(1: Kesinlikle Katılmıyorum, 2: Katılmıyorum, 3: Kararsızım, 4: Katılıyorum, 5: Kesinlikle Katılıyorum)

Bu soru için ortalama 3,13/5 olarak ortaya çıkmıştır. Cevapların sayı ve yüzdesel dağılımı Şekil 4.7.1’de gösterilmiştir.



Şekil 4.7.1: “4.7. Bölüm yönetimi tarafından alınan kararlara akademisyenlerin katılımı sağlanmaktadır.” sorusuna verilen cevapların dağılımı

Bu soruya verilen cevapların niteliksel dağılımı Şekil 4.7.2’de gösterilmiştir.

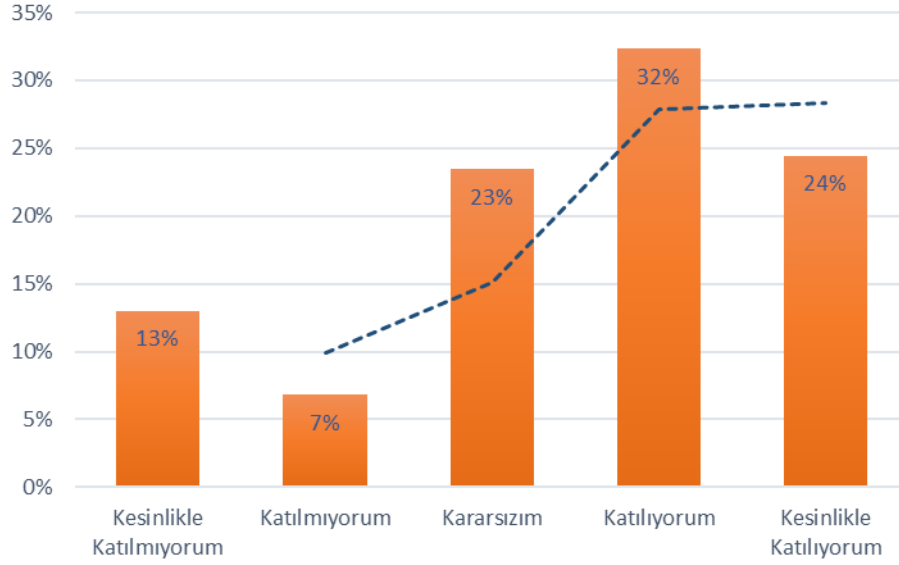


Şekil 4.7.2: “4.7. Fakülte/Enstitü yönetimi tarafından alınan kararlara akademisyenlerin katılımı sağlanmaktadır.” sorusuna verilen cevapların nitelik dağılımı

Soru 4.8. Fakülte/Enstitü Kurulları düzenli olarak toplanmaktadır.

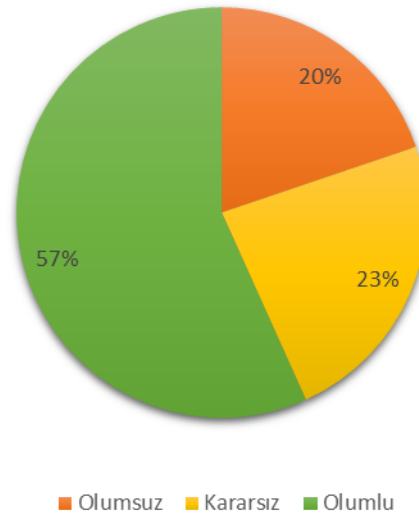
(1: Kesinlikle Katılmıyorum, 2: Katılmıyorum, 3: Kararsızım, 4: Katılıyorum, 5: Kesinlikle Katılıyorum)

Bu soru için ortalama 3,49/5 olarak ortaya çıkmıştır. Cevapların sayı ve yüzdesel dağılımı Şekil 4.8.1’de gösterilmiştir.



Şekil 4.8.1: “4.8. Fakülte/Enstitü Kurulları düzenli olarak toplanmaktadır.” sorusuna verilen cevapların dağılımı

Bu soruya verilen cevapların niteliksel dağılımı Şekil 4.8.2’de gösterilmiştir.

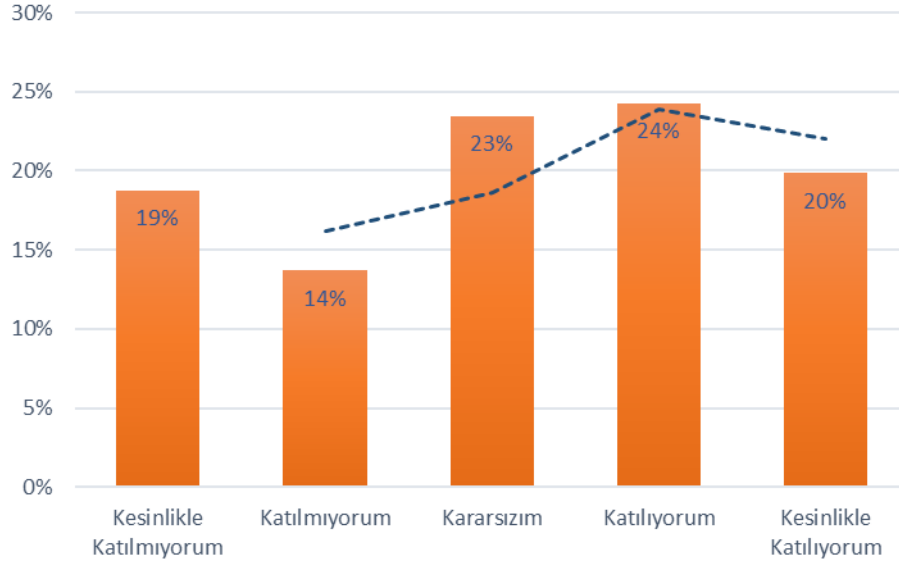


Şekil 4.8.2: “4.8. Fakülte/Enstitü Kurulları düzenli olarak toplanmaktadır.” sorusuna verilen cevapların nitelik dağılımı

Soru 4.9. Bölüm Kurulu düzenli olarak toplanmaktadır.

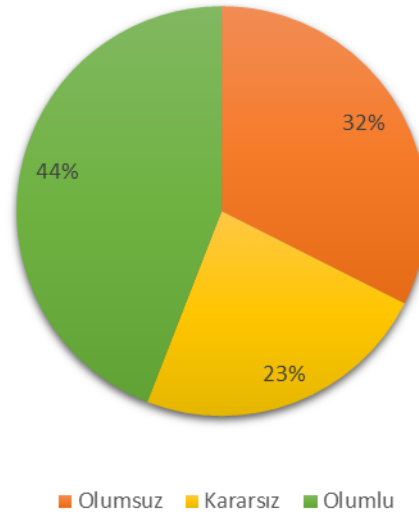
(1: Kesinlikle Katılmıyorum, 2: Katılmıyorum, 3: Kararsızım, 4: Katılıyorum, 5: Kesinlikle Katılıyorum)

Bu soru için ortalama 3,14/5 olarak ortaya çıkmıştır. Cevapların sayı ve yüzdesel dağılımı Şekil 4.9.1’de gösterilmiştir.



Şekil 4.9.1: “4.9. Bölüm Kurulu düzenli olarak toplanmaktadır.” sorusuna verilen cevapların dağılımı

Bu soruya verilen cevapların niteliksel dağılımı Şekil 4.9.2’de gösterilmiştir.

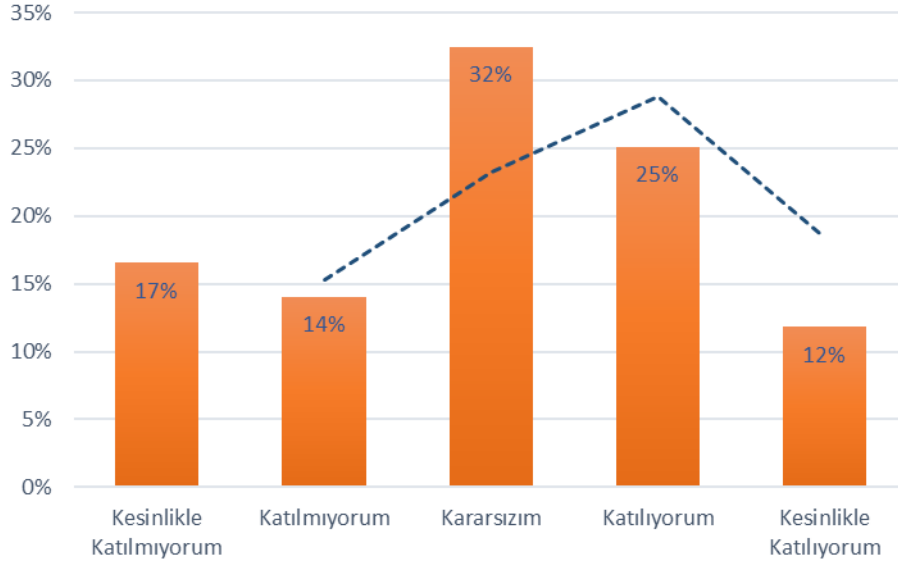


Şekil 4.9.2: “4.9. Bölüm Kurulu düzenli olarak toplanmaktadır.” sorusuna verilen cevapların nitelik dağılımı

Soru 4.10. İTÜ yönetiminin ilettiğim sorunlara (sürekli iyileştirme faaliyetleri dahil) karşı çözüm bulmak için gerekli çabayı gösterdiğine inanıyorum.

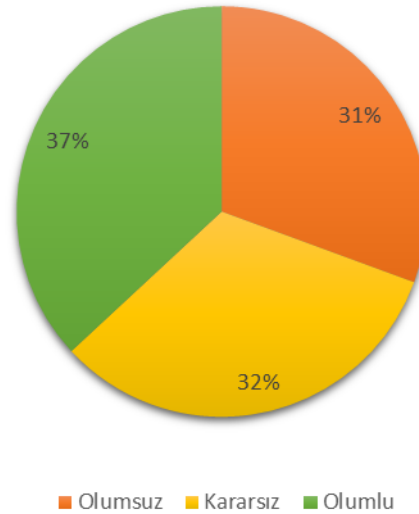
(1: Kesinlikle Katılmıyorum, 2: Katılmıyorum, 3: Kararsızım, 4: Katılıyorum, 5: Kesinlikle Katılıyorum)

Bu soru için ortalama 3,03/5 olarak ortaya çıkmıştır. Cevapların sayı ve yüzdesel dağılımı Şekil 4.10.1’de gösterilmiştir.



Şekil 4.10.1: “4.10. İTÜ yönetiminin ilettiğim sorunlara (sürekli iyileştirme faaliyetleri dahil) karşı çözüm bulmak için gerekli çabayı gösterdiğine inanıyorum.” sorusuna verilen cevapların dağılımı

Bu soruya verilen cevapların niteliksel dağılımı Şekil 4.10.2’de gösterilmiştir.

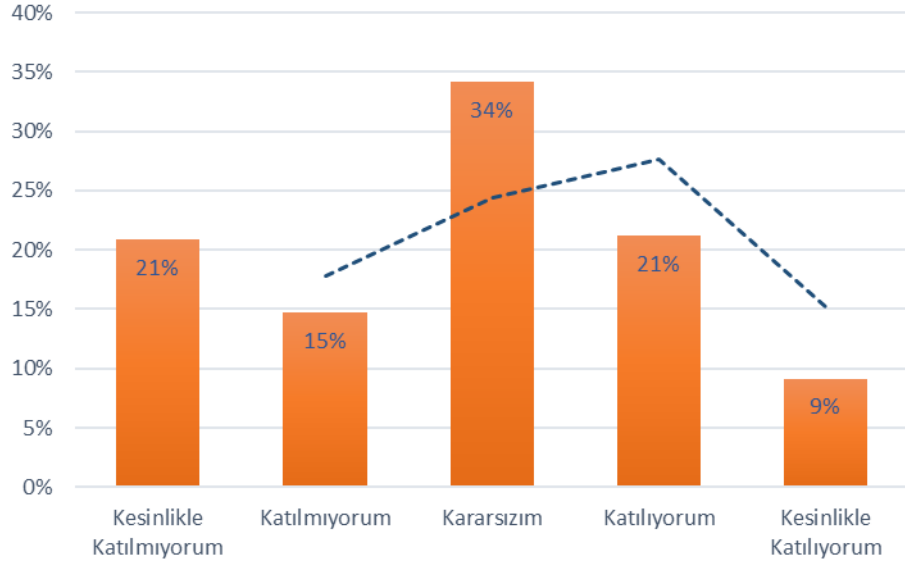


Şekil 4.10.2: “4.10. İTÜ yönetiminin ilettiğim sorunlara (sürekli iyileştirme faaliyetleri dahil) karşı çözüm bulmak için gerekli çabayı gösterdiğine inanıyorum.” sorusuna verilen cevapların nitelik dağılımı

Soru 4.11. Akademik atama ve yükseltme ölçütlerinden memnunum.

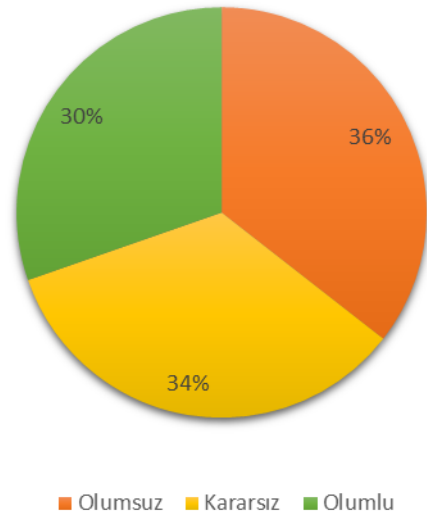
(1: Kesinlikle Katılmıyorum, 2: Katılmıyorum, 3: Kararsızım, 4: Katılıyorum, 5: Kesinlikle Katılıyorum)

Bu soru için ortalama 2,84/5 olarak ortaya çıkmıştır. Cevapların sayı ve yüzdesel dağılımı Şekil 4.11.1’de gösterilmiştir.



Şekil 4.11.1: “4.11. Akademik atama ve yükseltme ölçütlerinden memnunum.” sorusuna verilen cevapların dağılımı

Bu soruya verilen cevapların niteliksel dağılımı Şekil 4.11.2’de gösterilmiştir.

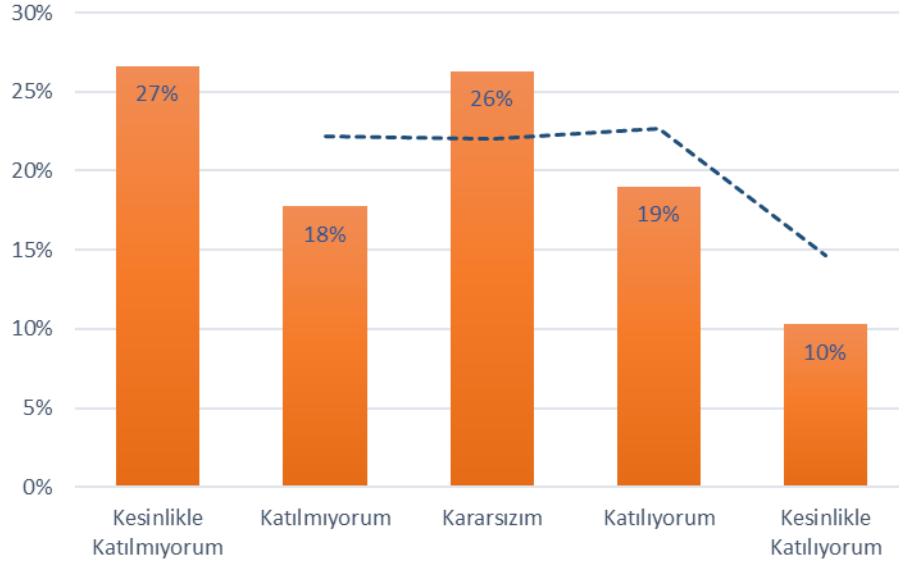


Şekil 4.11.2: “4.11. Akademik atama ve yükseltme ölçütlerinden memnunum.” sorusuna verilen cevapların nitelik dağılımı

Soru 4.12. Akademik personelin atama ve yükselmelerinde liyakat esas alınmaktadır.

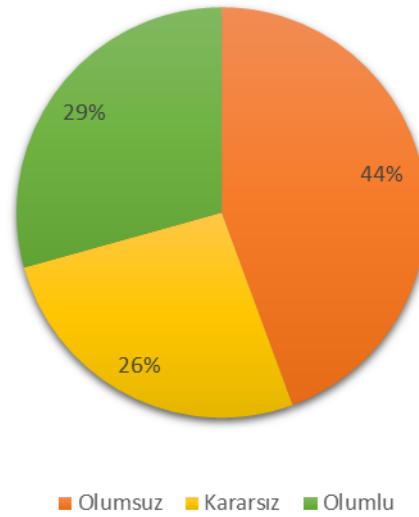
(1: Kesinlikle Katılmıyorum, 2: Katılmıyorum, 3: Kararsızım, 4: Katılıyorum, 5: Kesinlikle Katılıyorum)

Bu soru için ortalama 2,70/5 olarak ortaya çıkmıştır. Cevapların sayı ve yüzdesel dağılımı Şekil 4.12.1’de gösterilmiştir.



Şekil 4.12.1: “4.12. Akademik personelin atama ve yükselmelerinde liyakat esas alınmaktadır.” sorusuna verilen cevapların dağılımı

Bu soruya verilen cevapların niteliksel dağılımı Şekil 4.12.2’de gösterilmiştir.

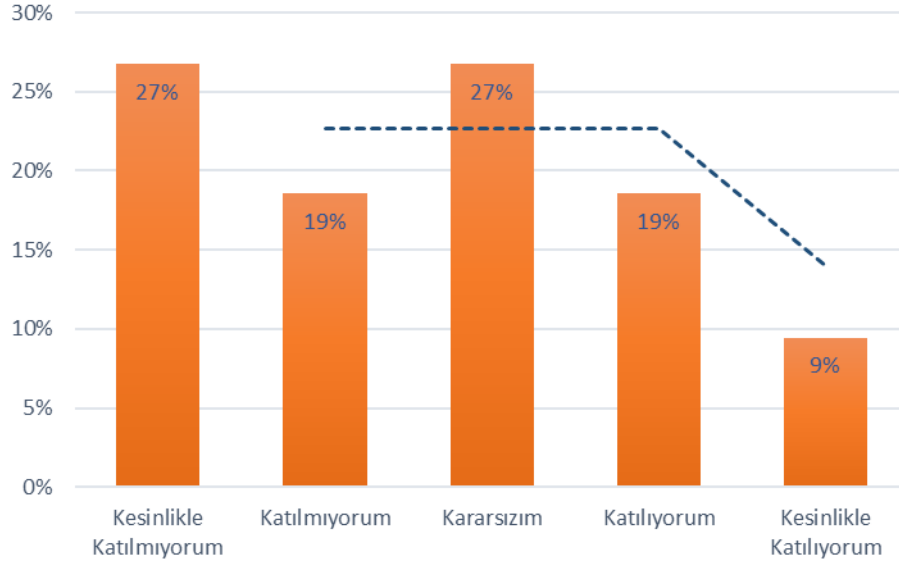


Şekil 4.12.2: “4.12. Akademik personelin atama ve yükselmelerinde liyakat esas alınmaktadır.” sorusuna verilen cevapların nitelik dağılımı

Soru 4.13. Akademik personel arasında fırsat eşitliği sağlanmaktadır.

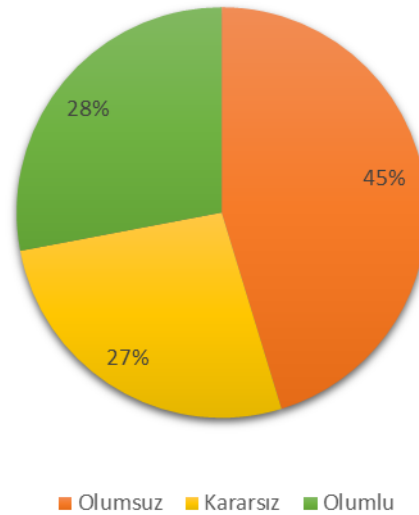
(1: Kesinlikle Katılmıyorum, 2: Katılmıyorum, 3: Kararsızım, 4: Katılıyorum, 5: Kesinlikle Katılıyorum)

Bu soru için ortalama 2,66/5 olarak ortaya çıkmıştır. Cevapların sayı ve yüzdesel dağılımı Şekil 4.13.1’de gösterilmiştir.



Şekil 4.13.1: “4.13. Akademik personel arasında fırsat eşitliği sağlanmaktadır.” sorusuna verilen cevapların dağılımı

Bu soruya verilen cevapların niteliksel dağılımı Şekil 4.13.2’de gösterilmiştir.

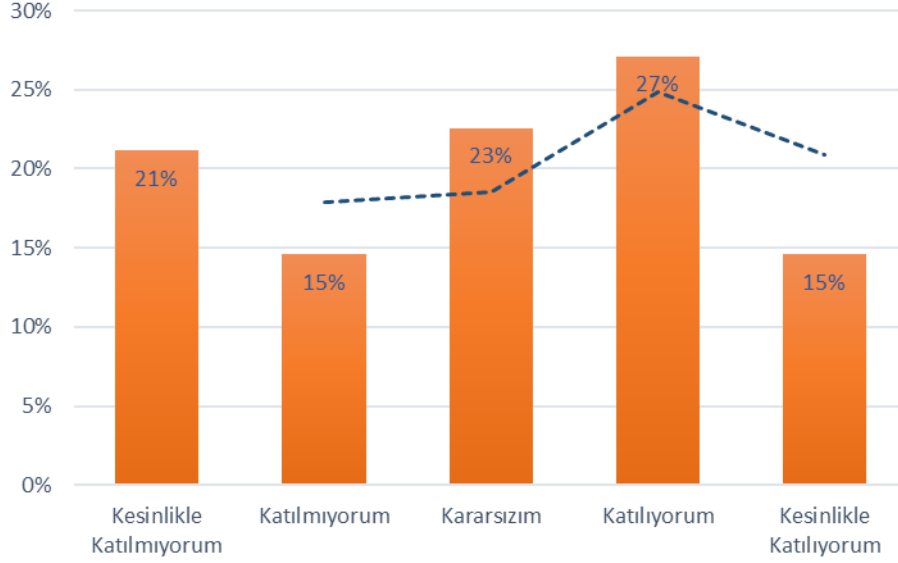


Şekil 4.13.2: “4.13. Akademik personel arasında fırsat eşitliği sağlanmaktadır.” sorusuna verilen cevapların nitelik dağılımı

Soru 4.14. Birim yöneticilerinin kendi görev ve sorumluluklarını tam olarak yerine getirmesinden memnunum.

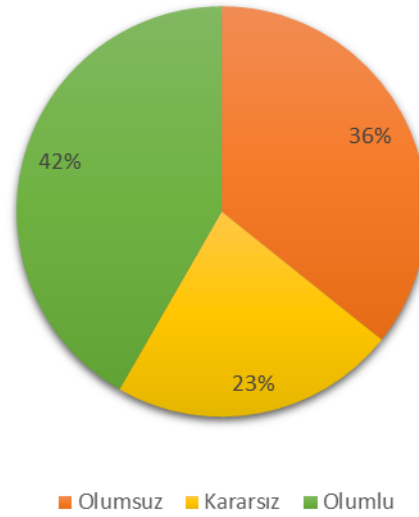
(1: Kesinlikle Katılmıyorum, 2: Katılmıyorum, 3: Kararsızım, 4: Katılıyorum, 5: Kesinlikle Katılıyorum)

Bu soru için ortalama 3,00/5 olarak ortaya çıkmıştır. Cevapların sayı ve yüzdesel dağılımı Şekil 4.14.1’de gösterilmiştir.



Şekil 4.14.1: “4.14. Birim yöneticilerinin kendi görev ve sorumluluklarını tam olarak yerine getirmesinden memnunum.” sorusuna verilen cevapların dağılımı

Bu soruya verilen cevapların niteliksel dağılımı Şekil 4.14.2’de gösterilmiştir.

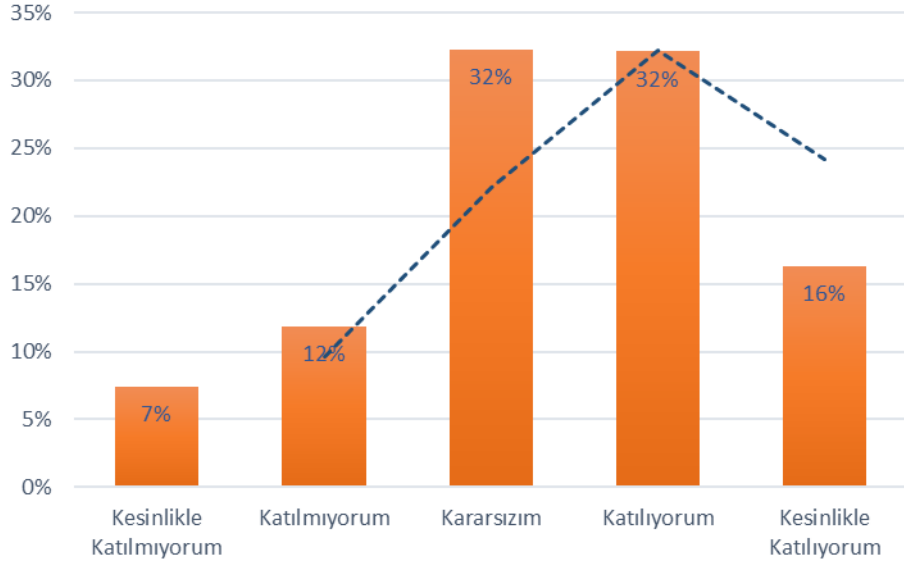


Şekil 4.14.2: “4.14. Birim yöneticilerinin kendi görev ve sorumluluklarını tam olarak yerine getirmesinden memnunum.” sorusuna verilen cevapların nitelik dağılımı

Soru 4.15. İTÜ'nün kamuoyunu bilgilendirme ile ilişkili faaliyetleri yeterlidir.

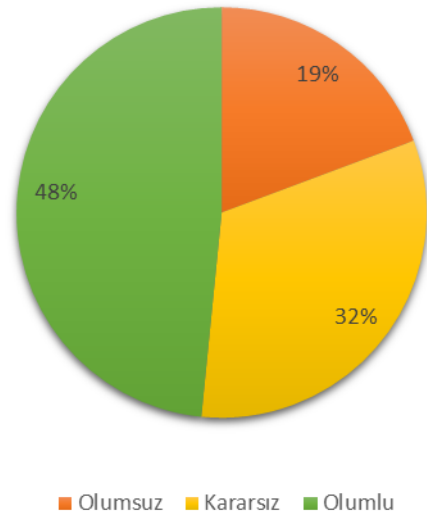
(1: Kesinlikle Katılmıyorum, 2: Katılmıyorum, 3: Kararsızım, 4: Katılıyorum, 5: Kesinlikle Katılıyorum)

Bu soru için ortalama 3,39/5 olarak ortaya çıkmıştır. Cevapların sayı ve yüzdesel dağılımı Şekil 4.15.1'de gösterilmiştir.



Şekil 4.15.1: “4.15. İTÜ'nün kamuoyunu bilgilendirme ile ilişkili faaliyetleri yeterlidir.” sorusuna verilen cevapların dağılımı

Bu soruya verilen cevapların niteliksel dağılımı Şekil 4.15.2'de gösterilmiştir.



Şekil 4.15.2: “4.15. İTÜ'nün kamuoyunu bilgilendirme ile ilişkili faaliyetleri yeterlidir.” sorusuna verilen cevapların nitelik dağılımı

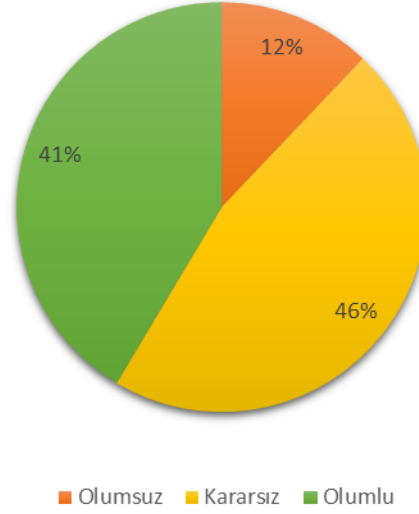
Tablo 5: Akademik Olmayan Birimlerden Memnuniyet

Sıra	İfade	Ortalama
1	ABET Koordinatörlüğü	3,39
2	Araştırma Merkezleri ve Lab. Koordinatörlüğü	2,98
3	Avrupa Birliği Merkezi Araştırma Ofisi	3,22
4	Bilgi İşlem Daire Başkanlığı	3,44
5	Bilimsel Araştırma Projeleri Koordinasyon Birimi	3,59
6	Dijital Dönüşüm Ofisi	3,05
7	İdari ve Mali İşler Daire Başkanlığı	3,29
8	İletişim Direktörlüğü	3,34
9	İş Yeri Sağlık ve Güvenlik Birimi Koordinatörlüğü	3,24
10	Kalite Koordinatörlüğü	3,31
11	Kütüphane ve Dokümantasyon Daire Başkanlığı	4,05
12	Öğrenci İşleri Daire Başkanlığı	3,66
13	Personel Daire Başkanlığı	3,58
14	Sağlık, Kültür ve Spor Daire Başkanlığı	3,46
15	Sivil Savunma Uzmanlığı (AFAD) Koordinatörlüğü	3,12
16	Strateji Geliştirme Daire Başkanlığı	3,21
17	Uluslararası İlişkiler Ofisi	3,25
18	Veri Analizi ve Raporlama Ofisi	3,16
19	Yapı İşleri ve Teknik Daire Başkanlığı	2,91
20	Yayın Koordinatörlüğü	3,14

Soru 5.1. ABET Koordinatörlüğü'nden memnuniyet

(1: Hiç Memnun Değilim, 2: Memnun Değilim, 3: Ne Memnunum Ne Değilim, 4: Memnunum, 5: Çok Memnunum)

Bu soruya verilen cevapların niteliksel dağılımı Şekil 5.1.1'de gösterilmiştir.

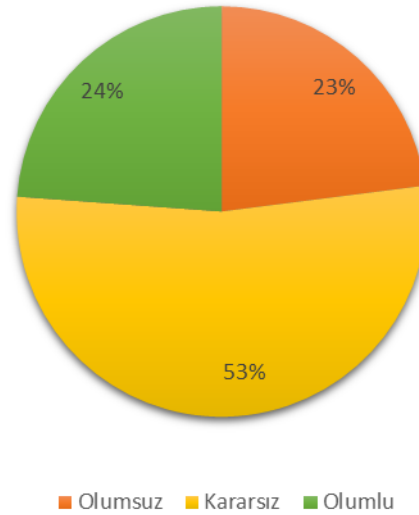


Şekil 5.1.1: “5.1. ABET Koordinatörlüğü'nden memnuniyet” sorusuna verilen cevapların nitelik dağılımı

Soru 5.2. Araştırma Merkezleri ve Lab. Koordinatörlüğü'nden memnuniyet

(1: Hiç Memnun Değilim, 2: Memnun Değilim, 3: Ne Memnunum Ne Değilim, 4: Memnunum, 5: Çok Memnunum)

Bu soruya verilen cevapların niteliksel dağılımı Şekil 5.2.1'de gösterilmiştir.

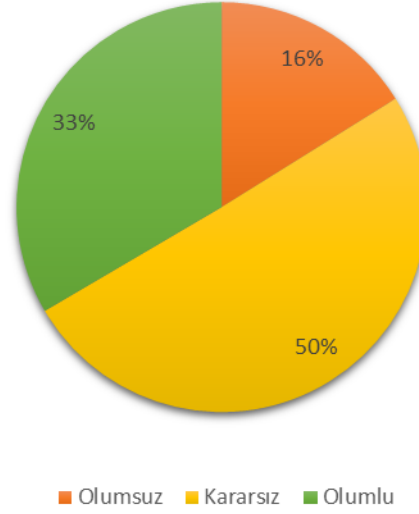


Şekil 5.2.1: “5.2. Araştırma Merkezleri ve Lab. Koordinatörlüğü'nden memnuniyet” sorusuna verilen cevapların nitelik dağılımı

Soru 5.3. Avrupa Birliđi Merkezi Arařtırma Ofisi'nden memnuniyet

(1: Hiç Memnun Deđilim, 2: Memnun Deđilim, 3: Ne Memnunum Ne Deđilim, 4: Memnunum, 5: Çok Memnunum)

Bu soruya verilen cevapların niteliksel dađılımı Őekil 5.3.1'de gsterilmiřtir.

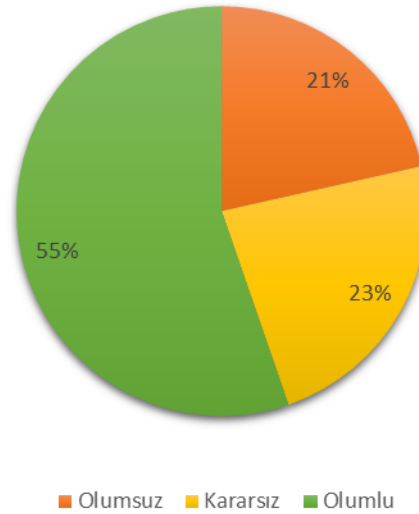


Őekil 5.3.1: “5.3. Avrupa Birliđi Merkezi Arařtırma Ofisi'nden memnuniyet” sorusuna verilen cevapların nitelik dađılımı

Soru 5.4. Bilgi İřlem Daire Bařkanlıđı'ndan memnuniyet

(1: Hiç Memnun Deđilim, 2: Memnun Deđilim, 3: Ne Memnunum Ne Deđilim, 4: Memnunum, 5: Çok Memnunum)

Bu soruya verilen cevapların niteliksel dađılımı Őekil 5.4.1'de gsterilmiřtir.

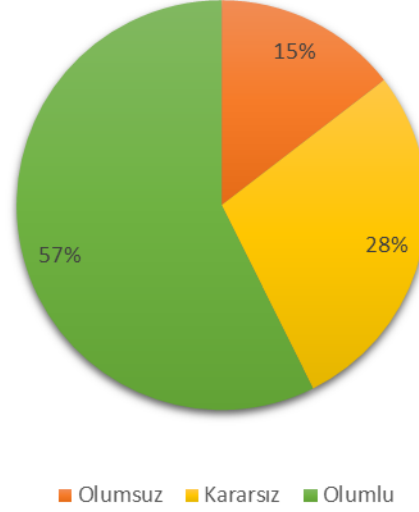


Őekil 5.4.1: “5.4. Bilgi İřlem Daire Bařkanlıđı'ndan memnuniyet” sorusuna verilen cevapların nitelik dađılımı

Soru 5.5. Bilimsel Arařtırma Projeleri Koordinasyon Birimi'nden memnuniyet

(1: Hiç Memnun Deęilim, 2: Memnun Deęilim, 3: Ne Memnunum Ne Deęilim, 4: Memnunum, 5: Çok Memnunum)

Bu soruya verilen cevapların niteliksel daęılımı Őekil 5.5.1'de gsterilmiřtir.

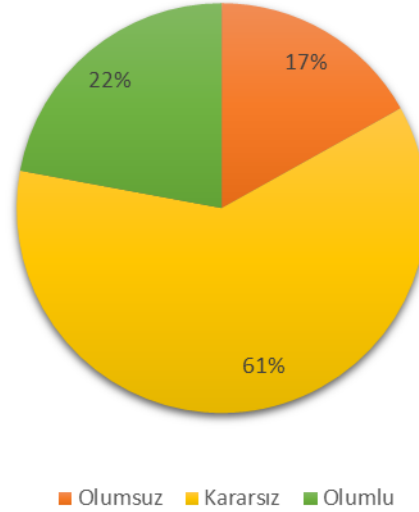


Őekil 5.5.1: “5.5. Bilimsel Arařtırma Projeleri Koordinasyon Birimi'nden memnuniyet” sorusuna verilen cevapların nitelik daęılımı

Soru 5.6. Dijital Dnüşm Ofisi'nden memnuniyet

(1: Hiç Memnun Deęilim, 2: Memnun Deęilim, 3: Ne Memnunum Ne Deęilim, 4: Memnunum, 5: Çok Memnunum)

Bu soruya verilen cevapların niteliksel daęılımı Őekil 5.6.1'de gsterilmiřtir.

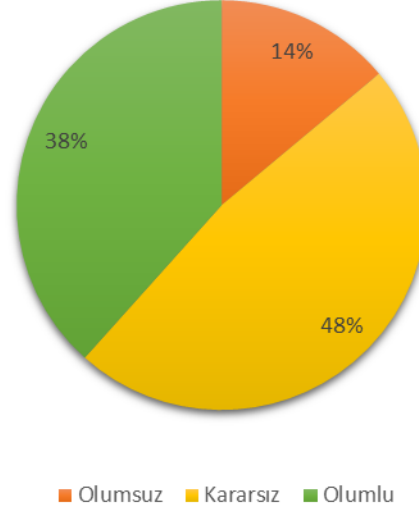


Őekil 5.6.1: “5.6. Dijital Dnüşm Ofisi'nden memnuniyet” sorusuna verilen cevapların nitelik daęılımı

Soru 5.7. İdari ve Mali İşler Daire Başkanlığı'ndan memnuniyet

(1: Hiç Memnun Değilim, 2: Memnun Değilim, 3: Ne Memnunum Ne Değilim, 4: Memnunum, 5: Çok Memnunum)

Bu soruya verilen cevapların niteliksel dağılımı Şekil 5.7.1'de gösterilmiştir.

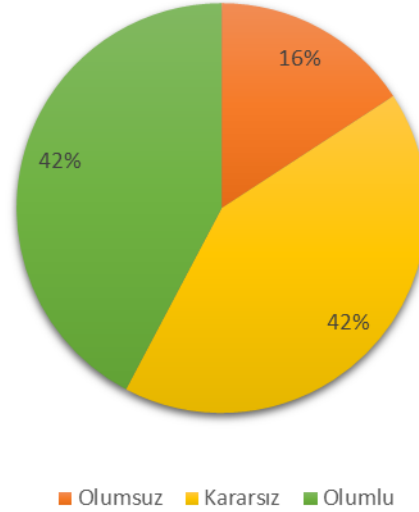


Şekil 5.7.1: “5.7. İdari ve Mali İşler Daire Başkanlığı'ndan memnuniyet” sorusuna verilen cevapların nitelik dağılımı

Soru 5.8. İletişim Direktörlüğü'nden memnuniyet

(1: Hiç Memnun Değilim, 2: Memnun Değilim, 3: Ne Memnunum Ne Değilim, 4: Memnunum, 5: Çok Memnunum)

Bu soruya verilen cevapların niteliksel dağılımı Şekil 5.8.1'de gösterilmiştir.

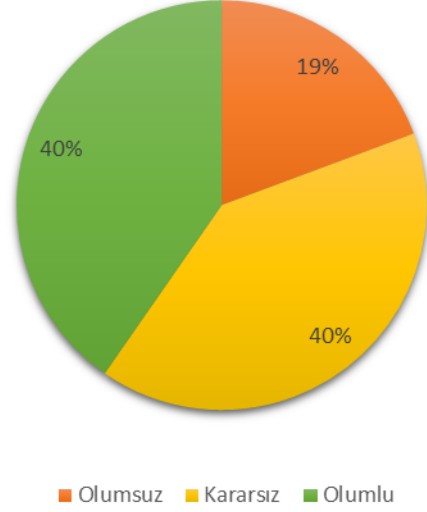


Şekil 5.8.1: “5.8. İletişim Direktörlüğü'nden memnuniyet” sorusuna verilen cevapların nitelik dağılımı

Soru 5.9. İş Yeri Sağlık ve Güvenlik Birimi Koordinatörlüğü'nden memnuniyet

(1: Hiç Memnun Değilim, 2: Memnun Değilim, 3: Ne Memnunum Ne Değilim, 4: Memnunum, 5: Çok Memnunum)

Bu soruya verilen cevapların niteliksel dağılımı Şekil 5.9.1'de gösterilmiştir.

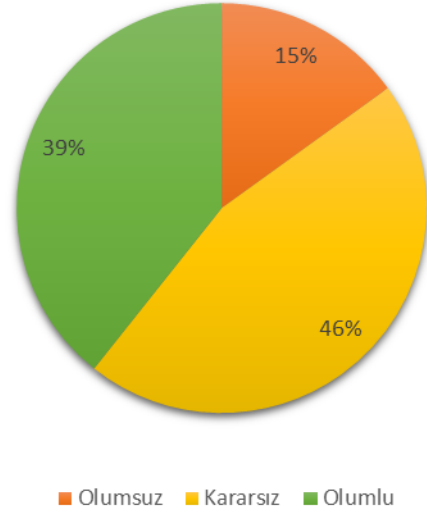


Şekil 5.9.1: “5.9. İş Yeri Sağlık ve Güvenlik Birimi Koordinatörlüğü'nden memnuniyet” sorusuna verilen cevapların nitelik dağılımı

Soru 5.10. Kalite Koordinatörlüğü'nden memnuniyet

(1: Hiç Memnun Değilim, 2: Memnun Değilim, 3: Ne Memnunum Ne Değilim, 4: Memnunum, 5: Çok Memnunum)

Bu soruya verilen cevapların niteliksel dağılımı Şekil 5.10.1'de gösterilmiştir.

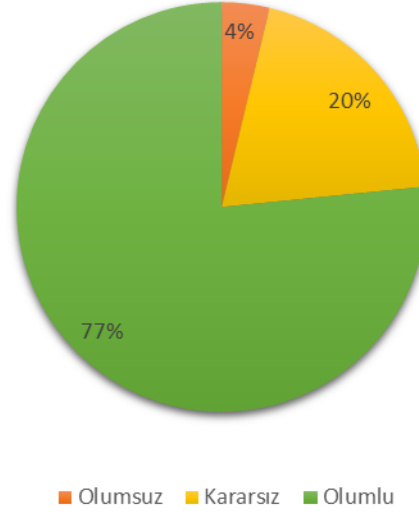


Şekil 5.10.1: “5.10. Kalite Koordinatörlüğü'nden memnuniyet” sorusuna verilen cevapların nitelik dağılımı

Soru 5.11. Kütüphane ve Dokümantasyon Daire Başkanlığı'ndan memnuniyet

(1: Hiç Memnun Değilim, 2: Memnun Değilim, 3: Ne Memnunum Ne Değilim, 4: Memnunum, 5: Çok Memnunum)

Bu soruya verilen cevapların niteliksel dağılımı Şekil 5.11.1'de gösterilmiştir.

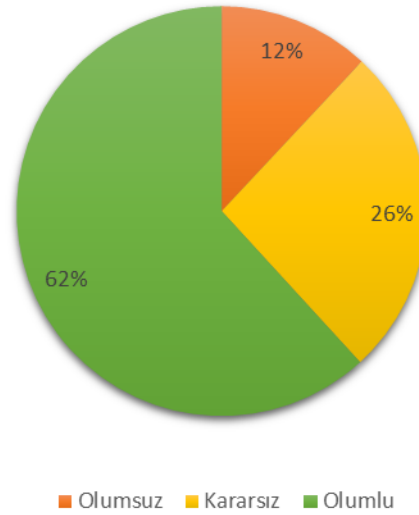


Şekil 5.11.1: “5.11. Kütüphane ve Dokümantasyon Daire Başkanlığı'ndan memnuniyet” sorusuna verilen cevapların nitelik dağılımı

Soru 5.12. Öğrenci İşleri Daire Başkanlığı'ndan memnuniyet

(1: Hiç Memnun Değilim, 2: Memnun Değilim, 3: Ne Memnunum Ne Değilim, 4: Memnunum, 5: Çok Memnunum)

Bu soruya verilen cevapların niteliksel dağılımı Şekil 5.12.1'de gösterilmiştir.

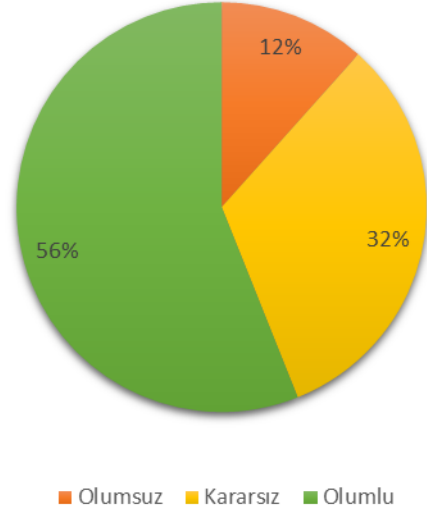


Şekil 5.12.1: “5.12. Öğrenci İşleri Daire Başkanlığı'ndan memnuniyet” sorusuna verilen cevapların nitelik dağılımı

Soru 5.13. Personel Daire Başkanlığı'ndan memnuniyet

(1: Hiç Memnun Değilim, 2: Memnun Değilim, 3: Ne Memnunum Ne Değilim, 4: Memnunum, 5: Çok Memnunum)

Bu soruya verilen cevapların niteliksel dağılımı Şekil 5.13.1'de gösterilmiştir.

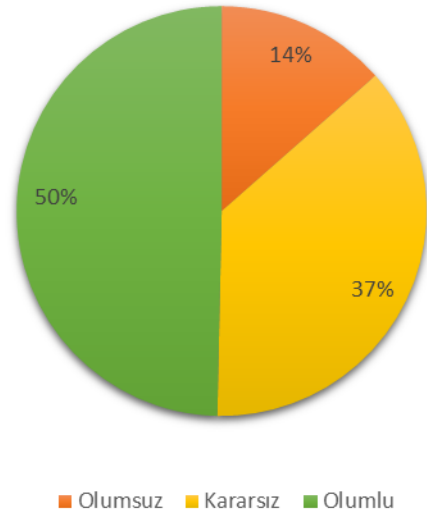


Şekil 5.13.1: “5.13. Personel Daire Başkanlığı'ndan memnuniyet” sorusuna verilen cevapların nitelik dağılımı

Soru 5.14. Sağlık, Kültür ve Spor Daire Başkanlığı'ndan memnuniyet

(1: Hiç Memnun Değilim, 2: Memnun Değilim, 3: Ne Memnunum Ne Değilim, 4: Memnunum, 5: Çok Memnunum)

Bu soruya verilen cevapların niteliksel dağılımı Şekil 5.14.1'de gösterilmiştir.

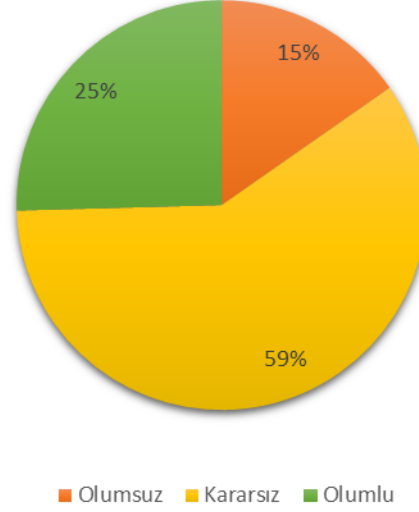


Şekil 5.14.1: “5.14. Sağlık, Kültür ve Spor Daire Başkanlığı'ndan memnuniyet” sorusuna verilen cevapların nitelik dağılımı

Soru 5.15. Sivil Savunma Uzmanlığı (AFAD) Koordinatörlüğü'nden memnuniyet

(1: Hiç Memnun Değilim, 2: Memnun Değilim, 3: Ne Memnunum Ne Değilim, 4: Memnunum, 5: Çok Memnunum)

Bu soruya verilen cevapların niteliksel dağılımı Şekil 5.15.1'de gösterilmiştir.

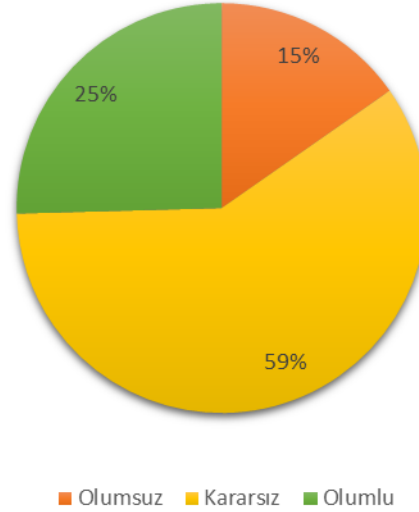


Şekil 5.15.1: “Sivil Savunma Uzmanlığı (AFAD) Koordinatörlüğü'nden memnuniyet” sorusuna verilen cevapların nitelik dağılımı

Soru 5.16. Strateji Geliştirme Daire Başkanlığı'ndan memnuniyet

(1: Hiç Memnun Değilim, 2: Memnun Değilim, 3: Ne Memnunum Ne Değilim, 4: Memnunum, 5: Çok Memnunum)

Bu soruya verilen cevapların niteliksel dağılımı Şekil 5.16.1'de gösterilmiştir.

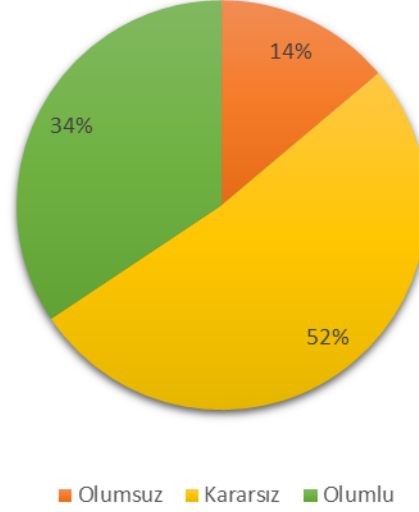


Şekil 5.16.1: “5.16. Strateji Geliştirme Daire Başkanlığı'ndan memnuniyet” sorusuna verilen cevapların nitelik dağılımı

Soru 5.17. Uluslararası İlişkiler Ofisi'nden memnuniyet

(1: Hiç Memnun Değilim, 2: Memnun Değilim, 3: Ne Memnunum Ne Değilim, 4: Memnunum, 5: Çok Memnunum)

Bu soruya verilen cevapların niteliksel dağılımı Şekil 5.17.1'de gösterilmiştir.

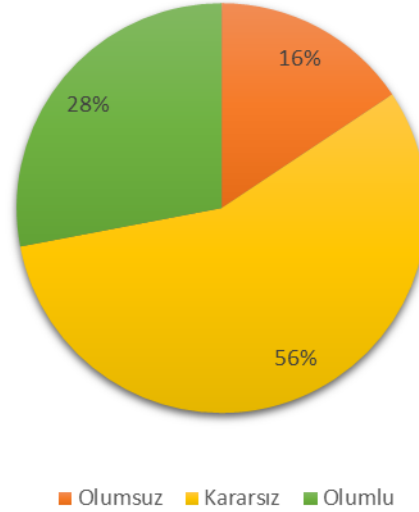


Şekil 5.17.1: “5.17. Uluslararası İlişkiler Ofisi'nden memnuniyet” sorusuna verilen cevapların nitelik dağılımı

Soru 5.18. Veri Analizi ve Raporlama Ofisi'nden memnuniyet

(1: Hiç Memnun Değilim, 2: Memnun Değilim, 3: Ne Memnunum Ne Değilim, 4: Memnunum, 5: Çok Memnunum)

Bu soruya verilen cevapların niteliksel dağılımı Şekil 5.18.1'de gösterilmiştir.

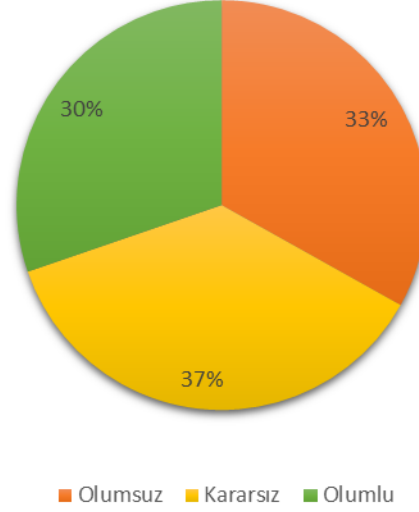


Şekil 5.18.1: “5.18. Veri Analizi ve Raporlama Ofisi'nden memnuniyet” sorusuna verilen cevapların nitelik dağılımı

Soru 5.19. Yapı İşleri ve Teknik Daire Başkanlığı'ndan memnuniyet

(1: Hiç Memnun Değilim, 2: Memnun Değilim, 3: Ne Memnunum Ne Değilim, 4: Memnunum, 5: Çok Memnunum)

Bu soruya verilen cevapların niteliksel dağılımı Şekil 5.19.1'de gösterilmiştir.

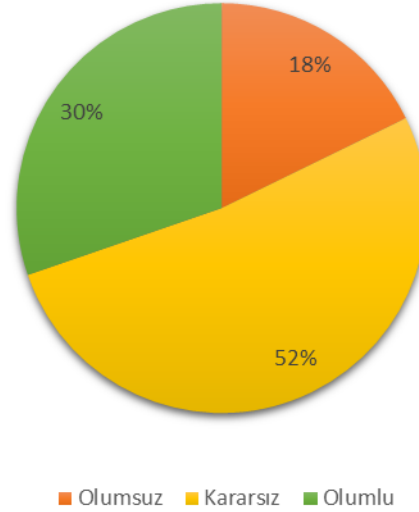


Şekil 5.19.1: “5.19. Yapı İşleri ve Teknik Daire Başkanlığı'ndan memnuniyet” sorusuna verilen cevapların nitelik dağılımı

Soru 5.20. Yayın Koordinatörlüğü'nden memnuniyet

(1: Hiç Memnun Değilim, 2: Memnun Değilim, 3: Ne Memnunum Ne Değilim, 4: Memnunum, 5: Çok Memnunum)

Bu soruya verilen cevapların niteliksel dağılımı Şekil 5.20.1'de gösterilmiştir.



Şekil 5.20.1: “5.20. Yayın Koordinatörlüğü'nden memnuniyet” sorusuna verilen cevapların nitelik dağılımı

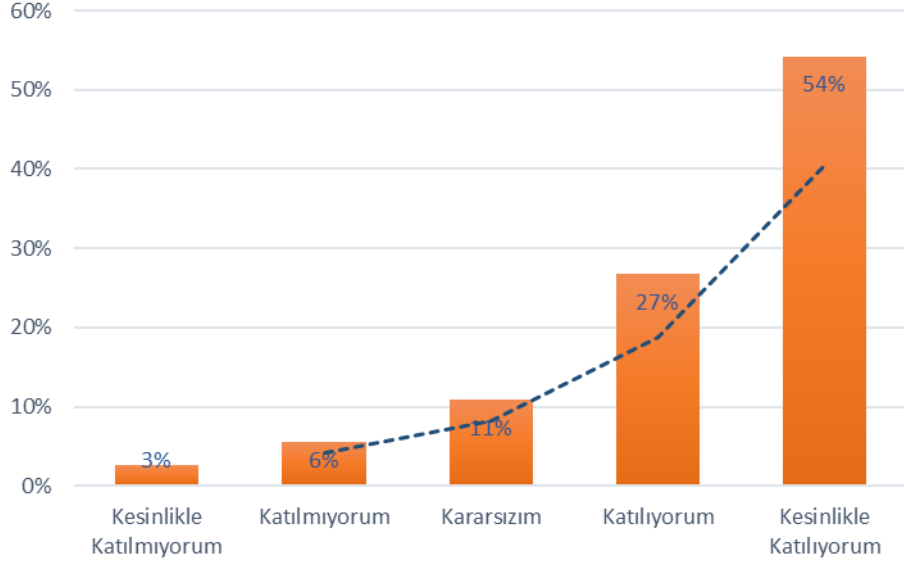
Tablo 6: Kurumdan Memnuniyet

Sıra	İfade	Ortalama
1	İTÜ'lü olmayı kimliğimin önemli bir parçası olarak görüyorum.	4,25
2	İTÜ'nün çalışma ortamı ve kültürü benim değer ve normlarımla uyumludur.	3,67
3	İTÜ'ye kendimi duygusal olarak bağlı hissediyorum.	4,06
4	İTÜ'deki iş arkadaşlarım ile birlikte çalışmaktan memnunum.	3,81
5	İTÜ'de iş etiğine uymayan davranışlar hoş görülmez.	3,22
6	İTÜ'nün verdiği geri bildirimleri dikkate aldığını düşünüyorum.	2,90
7	İTÜ'nün kalite geliştirme ve sürekli iyileştirme çalışmalarından memnunum.	3,21
8	İTÜ'de sürdürülebilirlik konularına önem verilmesinden memnunum.	3,52
9	İTÜ'nün sağladığı olanaklardan genel olarak memnunum.	3,41

Soru 6.1. İTÜ'lü olmayı kimliğimin önemli bir parçası olarak görüyorum.

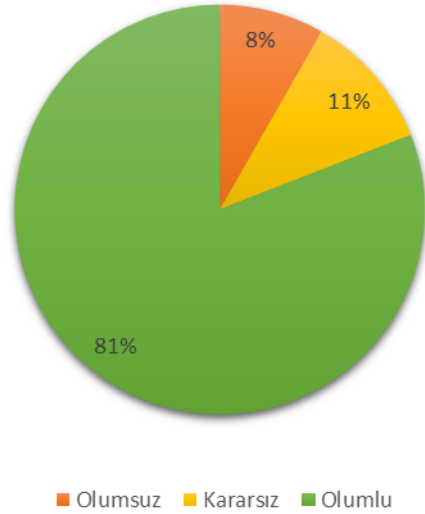
(1: Kesinlikle Katılmıyorum, 2: Katılmıyorum, 3: Kararsızım, 4: Katılıyorum, 5: Kesinlikle Katılıyorum)

Bu soru için ortalama 4,25/5 olarak ortaya çıkmıştır. Cevapların sayı ve yüzdesel dağılımı Şekil 6.1.1'de gösterilmiştir.



Şekil 6.1.1: “6.1. İTÜ'lü olmayı kimliğimin önemli bir parçası olarak görüyorum.” sorusuna verilen cevapların dağılımı

Bu soruya verilen cevapların niteliksel dağılımı Şekil 6.1.2'de gösterilmiştir.

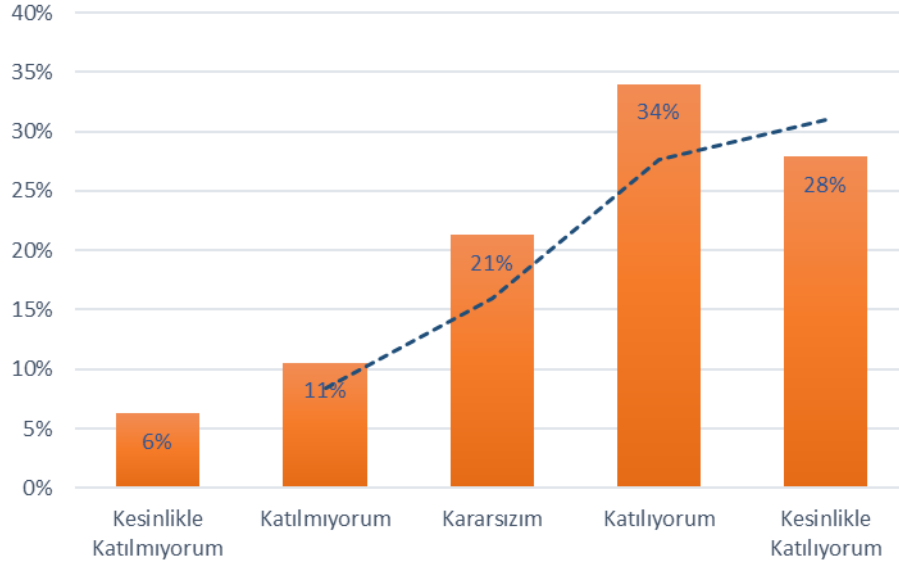


Şekil 6.1.2: “6.1. İTÜ'lü olmayı kimliğimin önemli bir parçası olarak görüyorum.” sorusuna verilen cevapların nitelik dağılımı

Soru 6.2. İTÜ'nün çalışma ortamı ve kültürü benim değer ve normlarımla uyumludur.

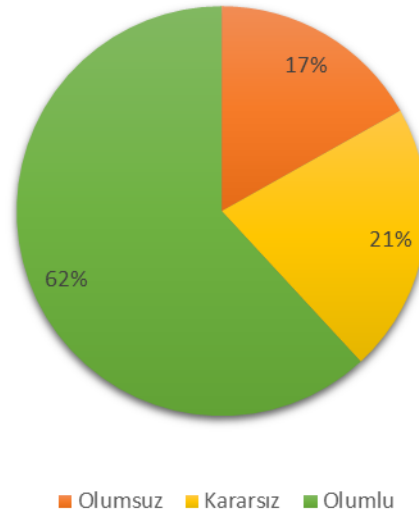
(1: Kesinlikle Katılmıyorum, 2: Katılmıyorum, 3: Kararsızım, 4: Katılıyorum, 5: Kesinlikle Katılıyorum)

Bu soru için ortalama 3,67/5 olarak ortaya çıkmıştır. Cevapların sayı ve yüzdesel dağılımı Şekil 6.2.1'de gösterilmiştir.



Şekil 6.2.1: “6.2. İTÜ'nün çalışma ortamı ve kültürü benim değer ve normlarımla uyumludur.” sorusuna verilen cevapların dağılımı

Bu soruya verilen cevapların niteliksel dağılımı Şekil 6.2.2'de gösterilmiştir.

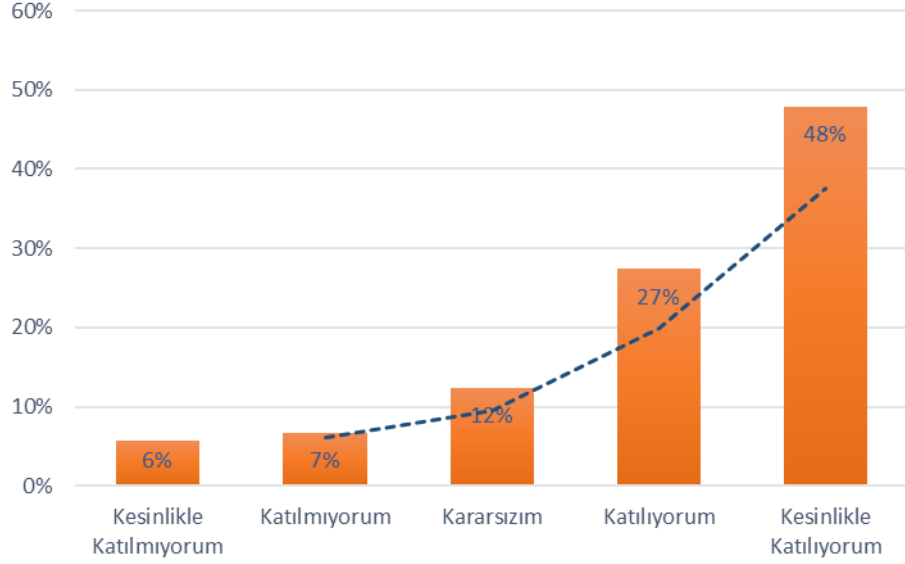


Şekil 6.2.2: “6.2. İTÜ'nün çalışma ortamı ve kültürü benim değer ve normlarımla uyumludur.” sorusuna verilen cevapların nitelik dağılımı

Soru 6.3. İTÜ'ye kendimi duygusal olarak bağlı hissediyorum.

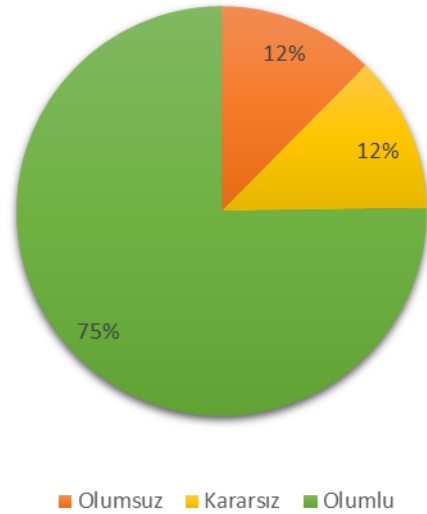
(1: Kesinlikle Katılmıyorum, 2: Katılmıyorum, 3: Kararsızım, 4: Katılıyorum, 5: Kesinlikle Katılıyorum)

Bu soru için ortalama 4,06/5 olarak ortaya çıkmıştır. Cevapların sayı ve yüzdesel dağılımı Şekil 6.3.1'de gösterilmiştir.



Şekil 6.3.1: “6.3. İTÜ'ye kendimi duygusal olarak bağlı hissediyorum.” sorusuna verilen cevapların dağılımı

Bu soruya verilen cevapların niteliksel dağılımı Şekil 6.3.2'de gösterilmiştir.

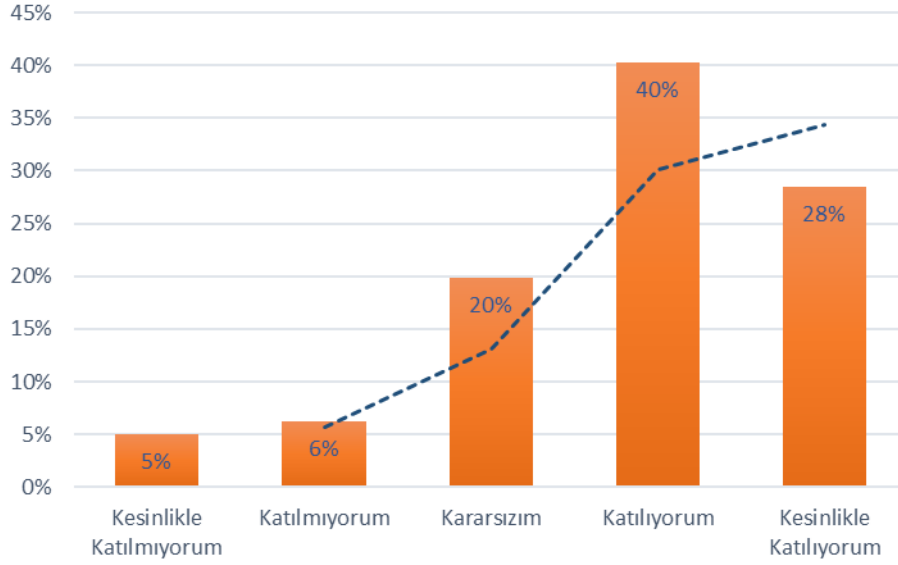


Şekil 6.3.2: “6.3. İTÜ'ye kendimi duygusal olarak bağlı hissediyorum.” sorusuna verilen cevapların niteliksel dağılımı

Soru 6.4. İTÜ'deki iş arkadaşlarım ile birlikte çalışmaktan memnunum.

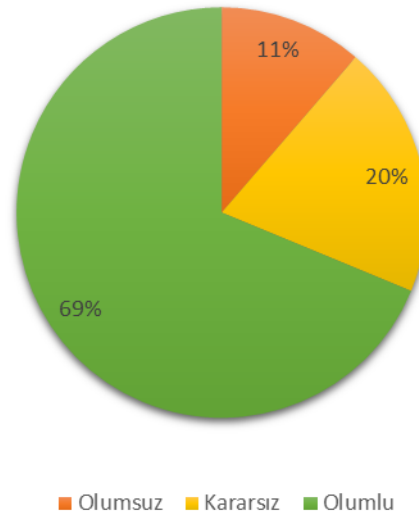
(1: Kesinlikle Katılmıyorum, 2: Katılmıyorum, 3: Kararsızım, 4: Katılıyorum, 5: Kesinlikle Katılıyorum)

Bu soru için ortalama 3,81/5 olarak ortaya çıkmıştır. Cevapların sayı ve yüzdesel dağılımı Şekil 6.4.1'de gösterilmiştir.



Şekil 6.4.1: “6.4. İTÜ'deki iş arkadaşlarım ile birlikte çalışmaktan memnunum.” sorusuna verilen cevapların dağılımı

Bu soruya verilen cevapların niteliksel dağılımı Şekil 6.4.2'de gösterilmiştir.

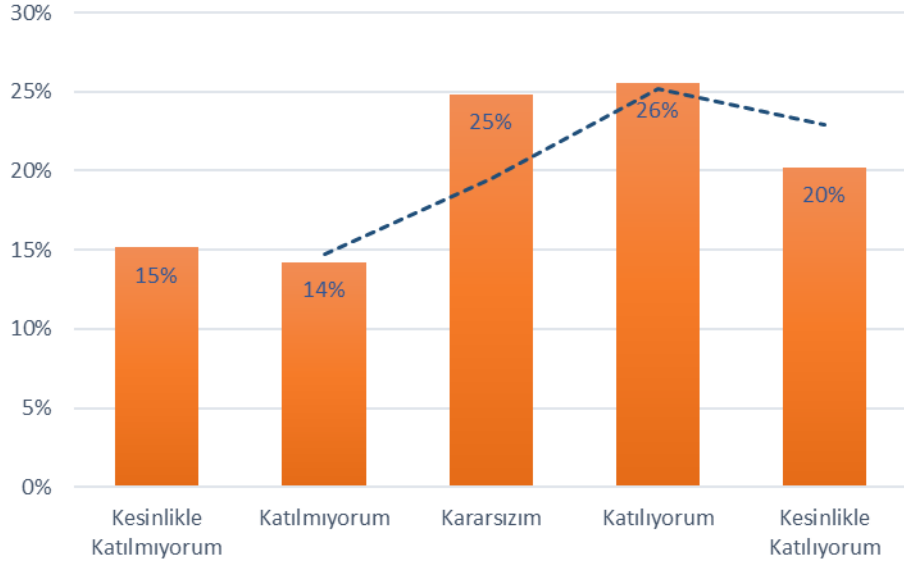


Şekil 6.4.2: “6.4. İTÜ'deki iş arkadaşlarım ile birlikte çalışmaktan memnunum.” sorusuna verilen cevapların nitelik dağılımı

Soru 6.5. İTÜ’de iş etiğine uymayan davranışlar hoş görülmez.

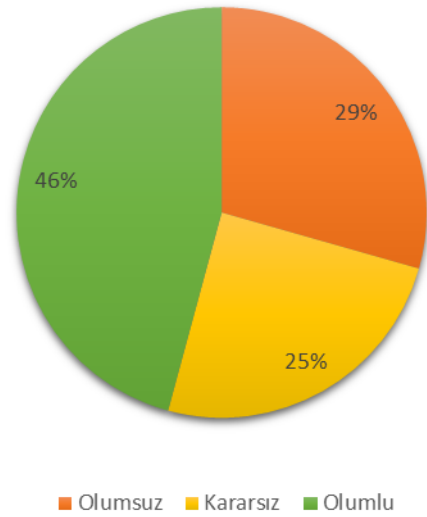
(1: Kesinlikle Katılmıyorum, 2: Katılmıyorum, 3: Kararsızım, 4: Katılıyorum, 5: Kesinlikle Katılıyorum)

Bu soru için ortalama 3,22/5 olarak ortaya çıkmıştır. Cevapların sayı ve yüzdesel dağılımı Şekil 6.5.1’de gösterilmiştir.



Şekil 6.5.1: “6.5. İTÜ’de iş etiğine uymayan davranışlar hoş görülmez.” sorusuna verilen cevapların dağılımı

Bu soruya verilen cevapların niteliksel dağılımı Şekil 6.5.2’de gösterilmiştir.

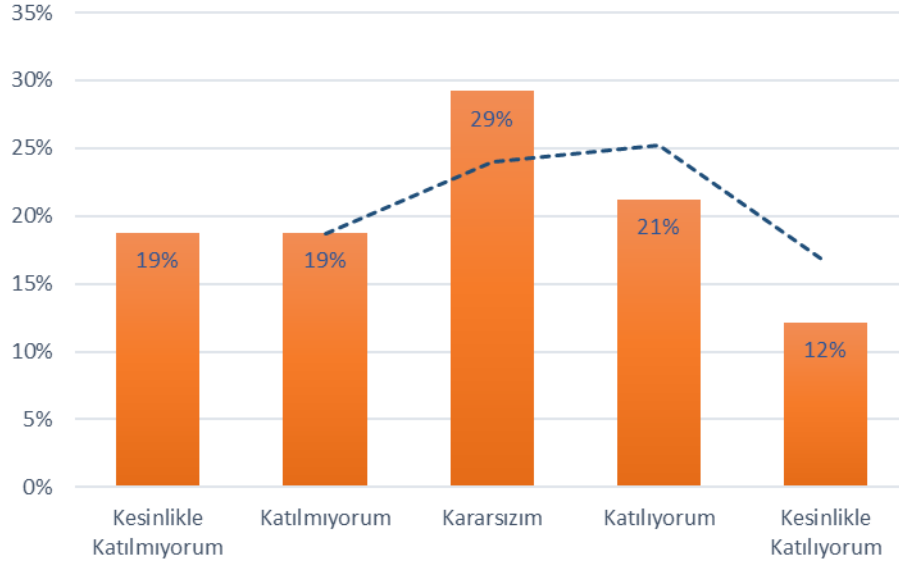


Şekil 6.5.2: “6.5. İTÜ’de iş etiğine uymayan davranışlar hoş görülmez.” sorusuna verilen cevapların nitelik dağılımı

Soru 6.6. İTÜ'nün verdiği geri bildirimleri dikkate aldığımı düşünüyorum.

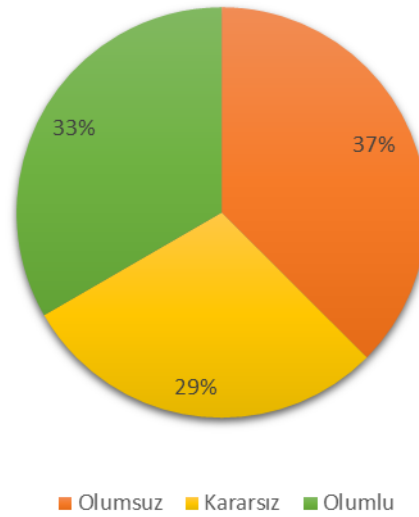
(1: Kesinlikle Katılmıyorum, 2: Katılmıyorum, 3: Kararsızım, 4: Katılıyorum, 5: Kesinlikle Katılıyorum)

Bu soru için ortalama 2,90/5 olarak ortaya çıkmıştır. Cevapların sayı ve yüzdesel dağılımı Şekil 6.6.1'de gösterilmiştir.



Şekil 6.6.1: “6.6. İTÜ'nün verdiği geri bildirimleri dikkate aldığımı düşünüyorum.” sorusuna verilen cevapların dağılımı

Bu soruya verilen cevapların niteliksel dağılımı Şekil 6.6.2'de gösterilmiştir.

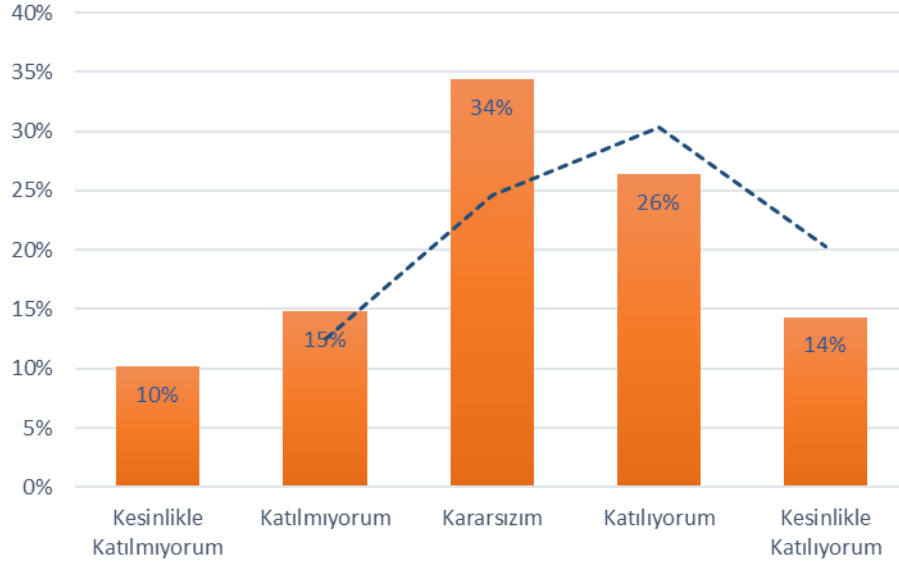


Şekil 6.6.2: “6.6. İTÜ'nün verdiği geri bildirimleri dikkate aldığımı düşünüyorum.” sorusuna verilen cevapların nitelik dağılımı

Soru 6.7. İTÜ'nün kalite geliştirme ve sürekli iyileştirme çalışmalarından memnunum.

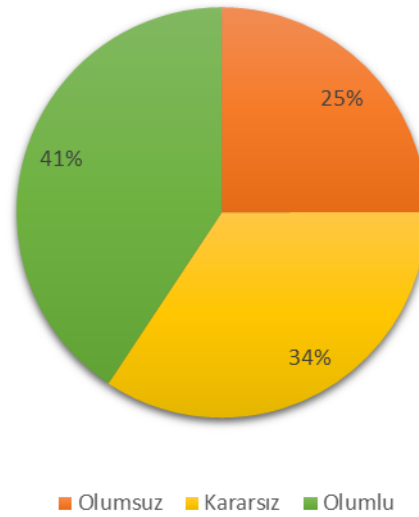
(1: Kesinlikle Katılmıyorum, 2: Katılmıyorum, 3: Kararsızım, 4: Katılıyorum, 5: Kesinlikle Katılıyorum)

Bu soru için ortalama 3,21/5 olarak ortaya çıkmıştır. Cevapların sayı ve yüzdesel dağılımı Şekil 6.7.1'de gösterilmiştir.



Şekil 6.7.1: “6.7. İTÜ'nün kalite geliştirme ve sürekli iyileştirme çalışmalarından memnunum.” sorusuna verilen cevapların dağılımı

Bu soruya verilen cevapların niteliksel dağılımı Şekil 6.7.2’de gösterilmiştir.

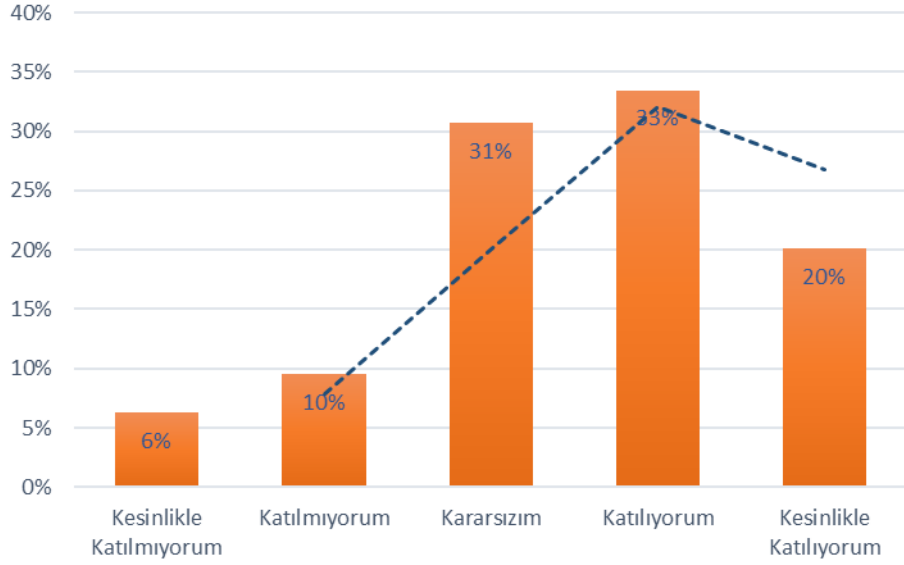


Şekil 6.7.2: “6.7. İTÜ'nün kalite geliştirme ve sürekli iyileştirme çalışmalarından memnunum.” sorusuna verilen cevapların nitelik dağılımı

Soru 6.8. İTÜ'de sürdürülebilirlik konularına önem verilmesinden memnunum.

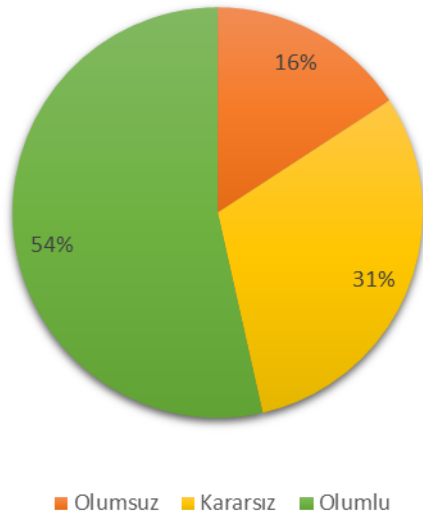
(1: Kesinlikle Katılmıyorum, 2: Katılmıyorum, 3: Kararsızım, 4: Katılıyorum, 5: Kesinlikle Katılıyorum)

Bu soru için ortalama 3,52/5 olarak ortaya çıkmıştır. Cevapların sayı ve yüzdesel dağılımı Şekil 6.8.1'de gösterilmiştir.



Şekil 6.8.1: “6.8. İTÜ'de sürdürülebilirlik konularına önem verilmesinden memnunum.” sorusuna verilen cevapların dağılımı

Bu soruya verilen cevapların niteliksel dağılımı Şekil 6.8.2'de gösterilmiştir.

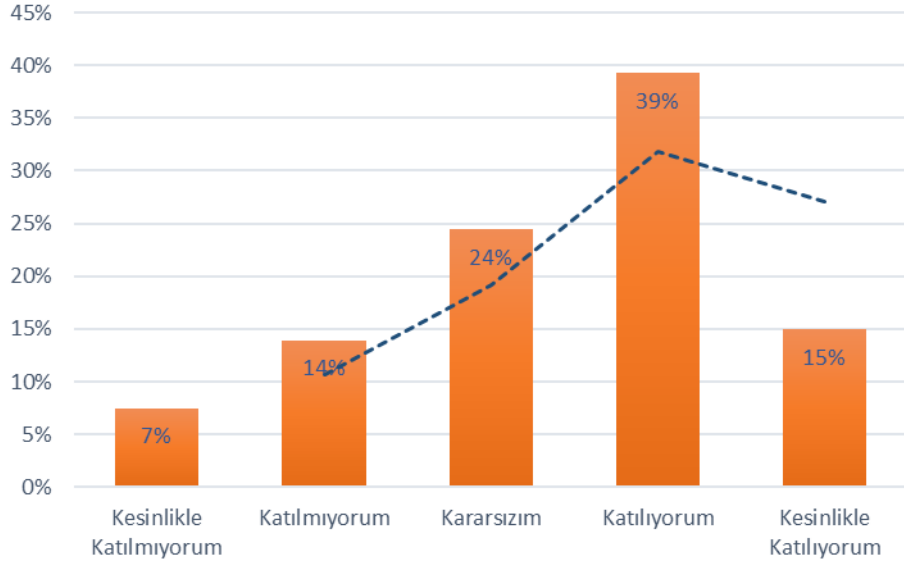


Şekil 6.8.2: “6.8. İTÜ'de sürdürülebilirlik konularına önem verilmesinden memnunum.” sorusuna verilen cevapların nitelik dağılımı

Soru 6.9. İTÜ'nün sağladığı olanaklardan genel olarak memnunum.

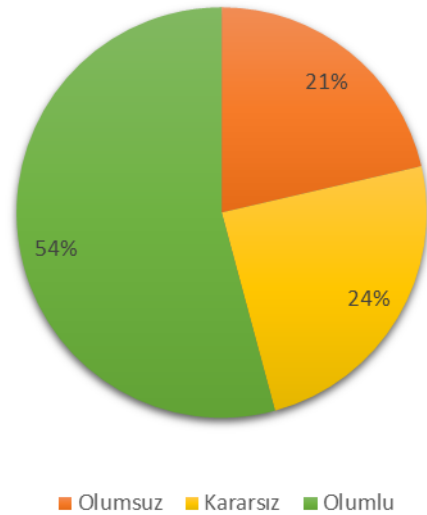
(1: Kesinlikle Katılmıyorum, 2: Katılmıyorum, 3: Kararsızım, 4: Katılıyorum, 5: Kesinlikle Katılıyorum)

Bu soru için ortalama 3,41/5 olarak ortaya çıkmıştır. Cevapların sayı ve yüzdesel dağılımı Şekil 6.9.1'de gösterilmiştir.



Şekil 6.9.1: “6.9. İTÜ'nün sağladığı olanaklardan genel olarak memnunum.” sorusuna verilen cevapların dağılımı

Bu soruya verilen cevapların niteliksel dağılımı Şekil 6.9.2'de gösterilmiştir.



Şekil 6.9.2: “6.9. İTÜ'nün sağladığı olanaklardan genel olarak memnunum.” sorusuna verilen cevapların nitelik dağılımı

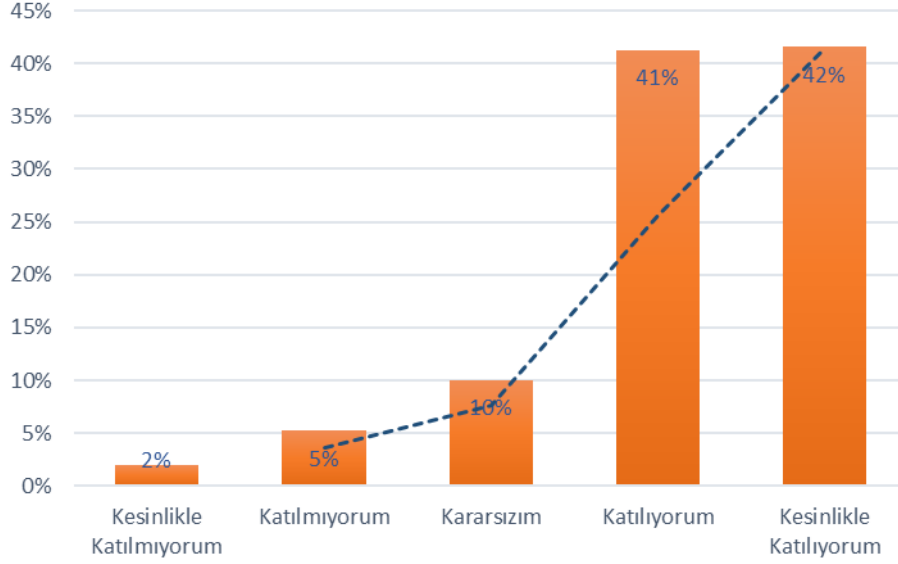
Tablo 7: Hayattan Memnuniyet

Sıra	İfade	Ortalama
1	Yaptığım işi genel olarak tatmin edici ve yararlı buluyorum.	4,16
2	Genelde iş hayatımdan memnunum.	3,80
3	Genelde sosyal hayatımdan memnunum.	3,86
4	Bir bütün olarak hayatımdan memnunum.	3,99

Soru 7.1. Yaptığım işi genel olarak tatmin edici ve yararlı buluyorum.

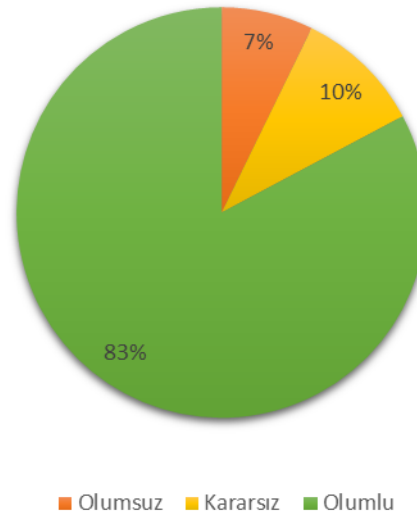
(1: Kesinlikle Katılmıyorum, 2: Katılmıyorum, 3: Kararsızım, 4: Katılıyorum, 5: Kesinlikle Katılıyorum)

Bu soru için ortalama 4,16/5 olarak ortaya çıkmıştır. Cevapların sayı ve yüzdesel dağılımı Şekil 7.1.1’de gösterilmiştir.



Şekil 7.1.1: “7.1. Yaptığım işi genel olarak tatmin edici ve yararlı buluyorum.” sorusuna verilen cevapların dağılımı

Bu soruya verilen cevapların niteliksel dağılımı Şekil 7.1.2’de gösterilmiştir.

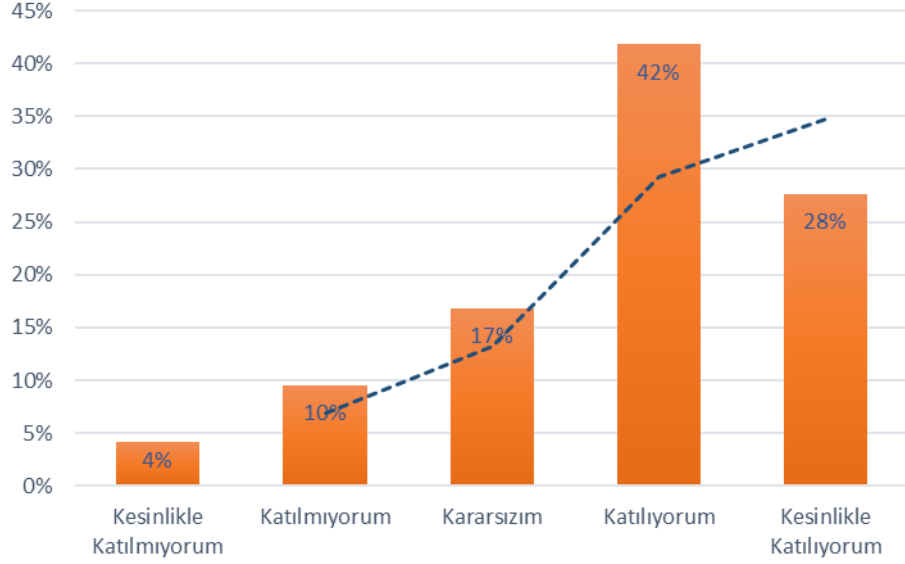


Şekil 7.1.2: “7.1. Yaptığım işi genel olarak tatmin edici ve yararlı buluyorum.” sorusuna verilen cevapların nitelik dağılımı

Soru 7.2. Genelde iş hayatımdan memnunum.

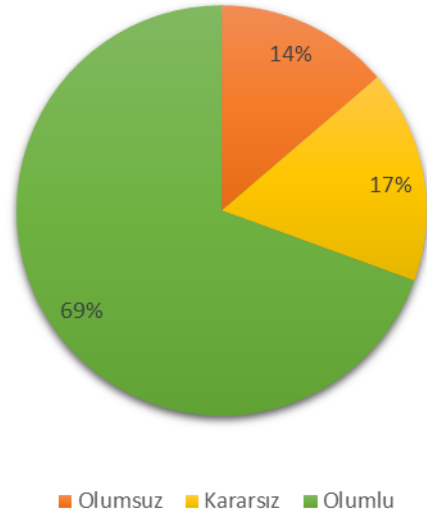
(1: Kesinlikle Katılmıyorum, 2: Katılmıyorum, 3: Kararsızım, 4: Katılıyorum, 5: Kesinlikle Katılıyorum)

Bu soru için ortalama 3,80/5 olarak ortaya çıkmıştır. Cevapların sayı ve yüzdesel dağılımı Şekil 7.2.1’de gösterilmiştir.



Şekil 7.2.1: “7.2. Genelde iş hayatımdan memnunum.” sorusuna verilen cevapların dağılımı

Bu soruya verilen cevapların niteliksel dağılımı Şekil 7.2.2’de gösterilmiştir.

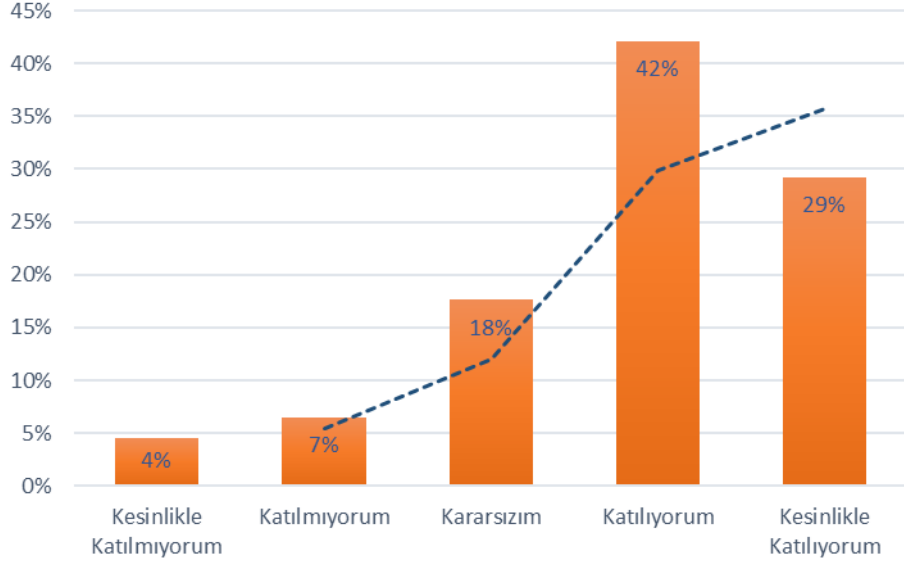


Şekil 7.2.2: “7.2. Genelde iş hayatımdan memnunum.” sorusuna verilen cevapların nitelik dağılımı

Soru 7.3. Genelde sosyal hayatımdan memnunum.

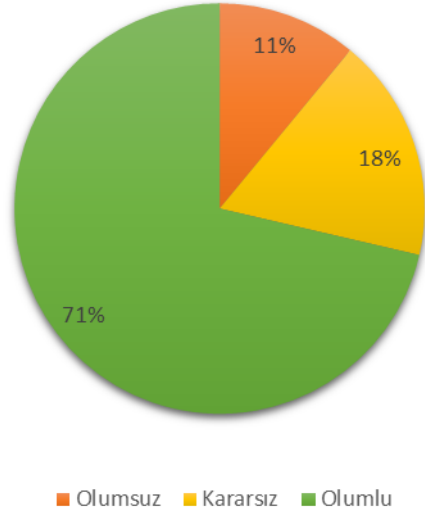
(1: Kesinlikle Katılmıyorum, 2: Katılmıyorum, 3: Kararsızım, 4: Katılıyorum, 5: Kesinlikle Katılıyorum)

Bu soru için ortalama 3,86/5 olarak ortaya çıkmıştır. Cevapların sayı ve yüzdesel dağılımı Şekil 7.3.1’de gösterilmiştir.



Şekil 7.3.1: “7.3. Genelde sosyal hayatımdan memnunum.” sorusuna verilen cevapların dağılımı

Bu soruya verilen cevapların niteliksel dağılımı Şekil 7.3.2’de gösterilmiştir.

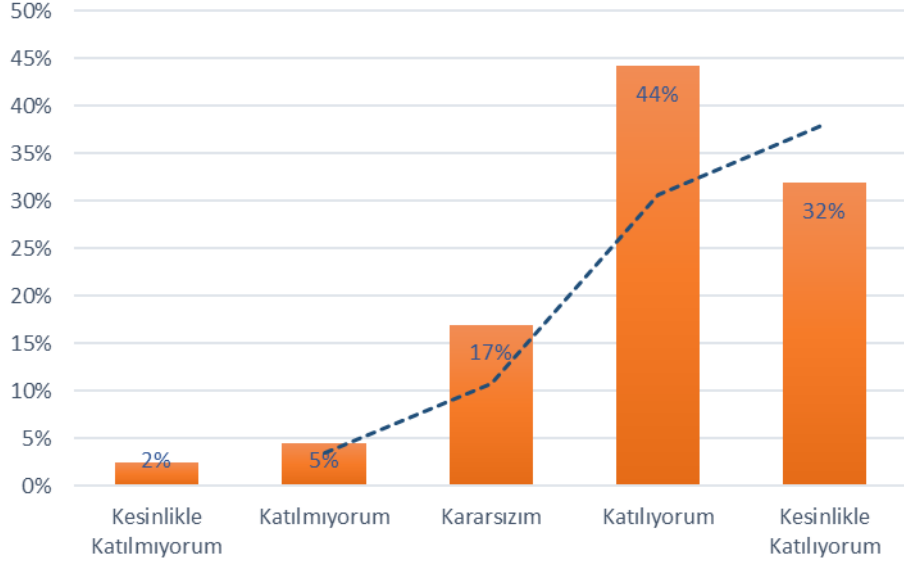


Şekil 7.3.2: “7.3. Genelde sosyal hayatımdan memnunum.” sorusuna verilen cevapların nitelik dağılımı

Soru 7.4. Bir bütün olarak hayatımdan memnunum.

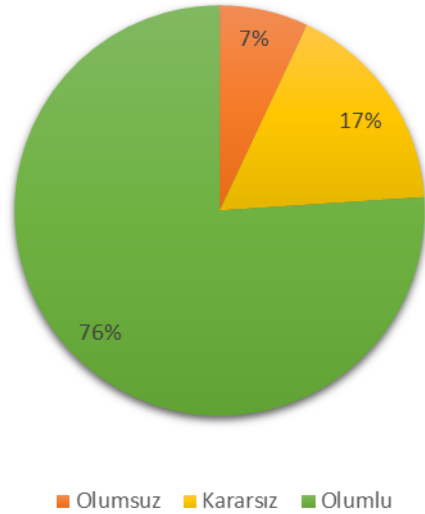
(1: Kesinlikle Katılmıyorum, 2: Katılmıyorum, 3: Kararsızım, 4: Katılıyorum, 5: Kesinlikle Katılıyorum)

Bu soru için ortalama 3,99/5 olarak ortaya çıkmıştır. Cevapların sayı ve yüzdesel dağılımı Şekil 7.4.1’de gösterilmiştir.



Şekil 7.4.1: “7.4. Bir bütün olarak hayatımdan memnunum.” sorusuna verilen cevapların dağılımı

Bu soruya verilen cevapların niteliksel dağılımı Şekil 7.4.2’de gösterilmiştir.



Şekil 7.4.2: “7.4. Bir bütün olarak hayatımdan memnunum.” sorusuna verilen cevapların nitelik dağılımı

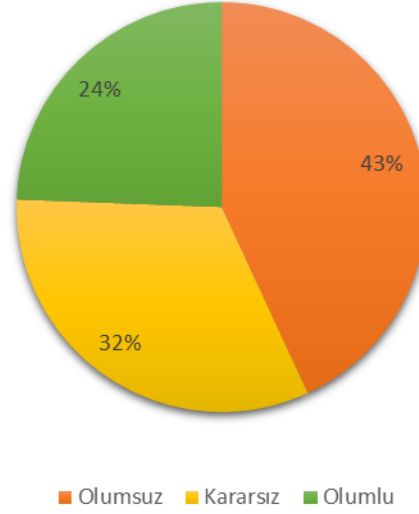
Tablo 8: Yerleşkeden Memnuniyet

Sıra	İfade	Ortalama
1	Afet (yangın, deprem vb.) tedbirleri	2,67
2	Bilgi işlem hizmetleri	3,25
3	Bina fiziksel koşulları	2,60
4	Çalışma ortamının (ofis, büro, oda vs.) fiziksel koşulları	3,00
5	Çevre temizlik ve genel temizlik hizmetleri	3,21
6	Dinlenme ve sosyal tesisler	2,78
7	Günlük ihtiyaçlara yönelik hizmetler (banka, kırtasiye vb.)	3,36
8	Güvenlik hizmetleri	3,64
9	İdari destek hizmetleri	3,37
10	İnternet hizmetleri	3,56
11	Kampüs dışı ulaşım (servis hizmetleri)	3,27
12	Kampüs içi ulaşım	3,47
13	Kampüsün çevre düzenlemesi	3,54
14	Konukevi (misafirhane) hizmetleri	2,86
15	Kreş hizmetleri	3,06
16	Lojman hizmetleri	2,81
17	Otopark hizmetleri	3,12
18	Özel gereksinimli bireylere yönelik hizmetler	2,99
19	Sağlık hizmetleri	2,88
20	Sosyal ve kültürel faaliyetler	2,93
21	Spor tesisleri	3,19
22	Yapım onarım hizmetleri	2,69

Soru 9.1. Afet (yangın, deprem vb.) tedbirlerinden memnuniyet

(1: Hiç Memnun Değilim, 2: Memnun Değilim, 3: Ne Memnunum Ne Değilim, 4: Memnunum, 5: Çok Memnunum)

Bu soruya verilen cevapların niteliksel dağılımı Şekil 9.1.1’de gösterilmiştir.

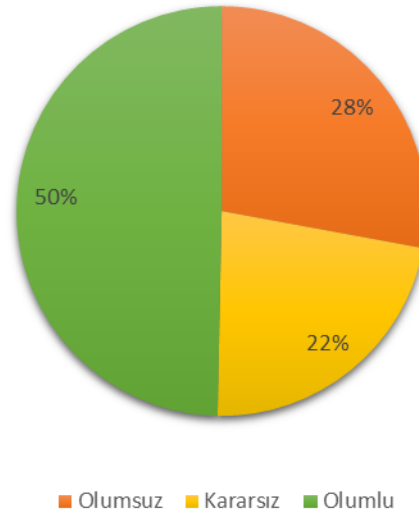


Şekil 9.1.1: “9.1. Afet (yangın, deprem vb.) tedbirlerinden memnuniyet” sorusuna verilen cevapların nitelik dağılımı

Soru 9.2. Bilgi işlem hizmetlerinden memnuniyet

(1: Hiç Memnun Değilim, 2: Memnun Değilim, 3: Ne Memnunum Ne Değilim, 4: Memnunum, 5: Çok Memnunum)

Bu soruya verilen cevapların niteliksel dağılımı Şekil 9.2.1’de gösterilmiştir.

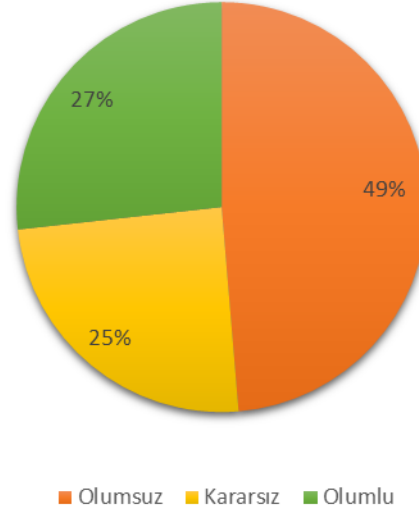


Şekil 9.2.1: “9.2. Bilgi işlem hizmetlerinden memnuniyet” sorusuna verilen cevapların nitelik dağılımı

Soru 9.3. Bina fiziksel koşullarından memnuniyet

(1: Hiç Memnun Değilim, 2: Memnun Değilim, 3: Ne Memnunum Ne Değilim, 4: Memnunum, 5: Çok Memnunum)

Bu soruya verilen cevapların niteliksel dağılımı Şekil 9.3.1’de gösterilmiştir.

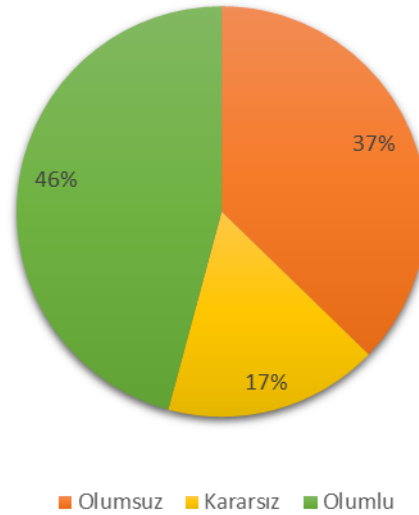


Şekil 9.3.1: “9.3. Bina fiziksel koşullarından memnuniyet” sorusuna verilen cevapların nitelik dağılımı

Soru 9.4. Çalışma ortamının (ofis, büro, oda vs.) fiziksel koşullarından memnuniyet

(1: Hiç Memnun Değilim, 2: Memnun Değilim, 3: Ne Memnunum Ne Değilim, 4: Memnunum, 5: Çok Memnunum)

Bu soruya verilen cevapların niteliksel dağılımı Şekil 9.4.1’de gösterilmiştir.

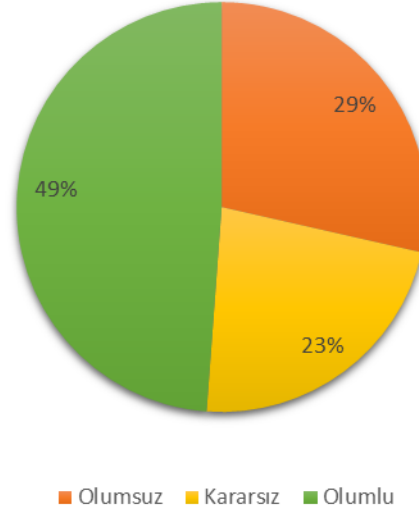


Şekil 9.4.1: “9.4. Çalışma ortamının (ofis, büro, oda vs.) fiziksel koşullarından memnuniyet” sorusuna verilen cevapların nitelik dağılımı

Soru 9.5. Çevre temizlik ve genel temizlik hizmetlerinden memnuniyet

(1: Hiç Memnun Değilim, 2: Memnun Değilim, 3: Ne Memnunum Ne Değilim, 4: Memnunum, 5: Çok Memnunum)

Bu soruya verilen cevapların niteliksel dağılımı Şekil 9.5.1’de gösterilmiştir.

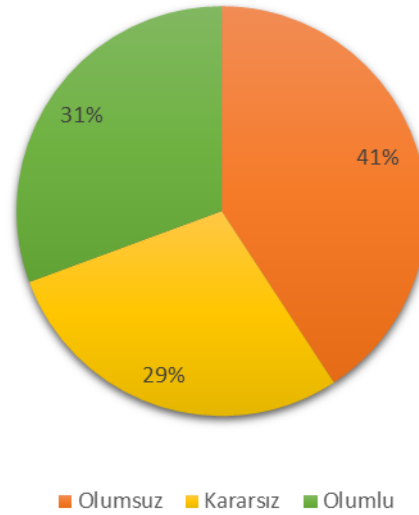


Şekil 9.5.1: “9.5. Çevre temizlik ve genel temizlik hizmetlerinden memnuniyet” sorusuna verilen cevapların nitelik dağılımı

Soru 9.6. Dinlenme ve sosyal tesislerden memnuniyet

(1: Hiç Memnun Değilim, 2: Memnun Değilim, 3: Ne Memnunum Ne Değilim, 4: Memnunum, 5: Çok Memnunum)

Bu soruya verilen cevapların niteliksel dağılımı Şekil 9.6.1’de gösterilmiştir.

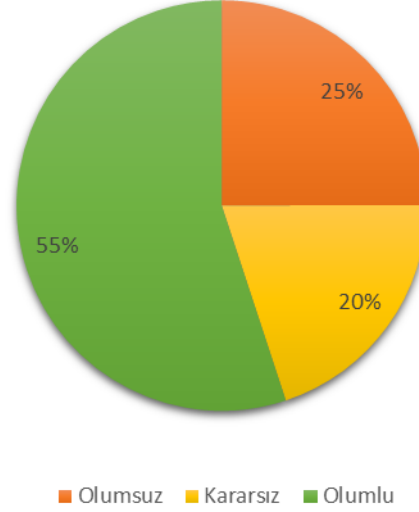


Şekil 9.6.1: “9.6. Dinlenme ve sosyal tesislerden memnuniyet” sorusuna verilen cevapların nitelik dağılımı

Soru 9.7. Günlük ihtiyaçlara yönelik hizmetlerden (banka, kırtasiye vb.) memnuniyet

(1: Hiç Memnun Değilim, 2: Memnun Değilim, 3: Ne Memnunum Ne Değilim, 4: Memnunum, 5: Çok Memnunum)

Bu soruya verilen cevapların niteliksel dağılımı Şekil 9.7.1’de gösterilmiştir.

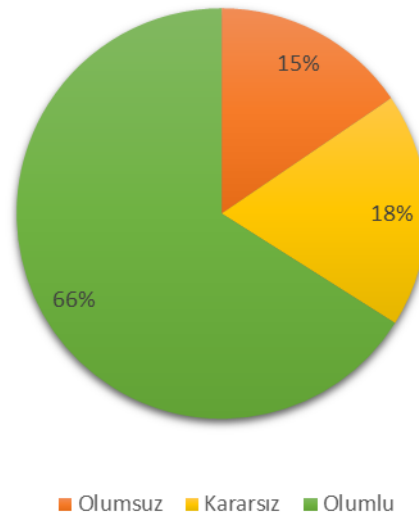


Şekil 9.7.1: “9.7. Günlük ihtiyaçlara yönelik hizmetlerden (banka, kırtasiye vb.) memnuniyet” sorusuna verilen cevapların nitelik dağılımı

Soru 9.8. Güvenlik hizmetlerinden memnuniyet

(1: Hiç Memnun Değilim, 2: Memnun Değilim, 3: Ne Memnunum Ne Değilim, 4: Memnunum, 5: Çok Memnunum)

Bu soruya verilen cevapların niteliksel dağılımı Şekil 9.8.1’de gösterilmiştir.

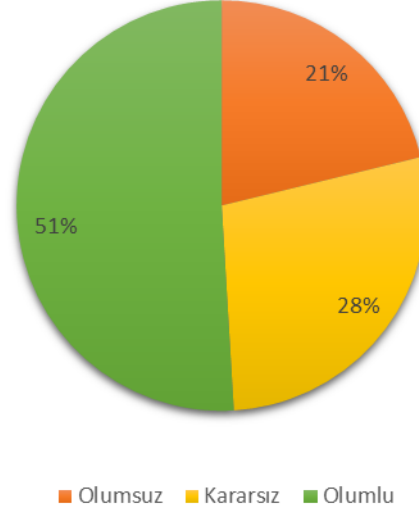


Şekil 9.8.1: “.8. Güvenlik hizmetlerinden memnuniyet” sorusuna verilen cevapların nitelik dağılımı

Soru 9.9. İdari destek hizmetlerinden memnuniyet

(1: Hiç Memnun Değilim, 2: Memnun Değilim, 3: Ne Memnunum Ne Değilim, 4: Memnunum, 5: Çok Memnunum)

Bu soruya verilen cevapların niteliksel dağılımı Şekil 9.9.1’de gösterilmiştir.

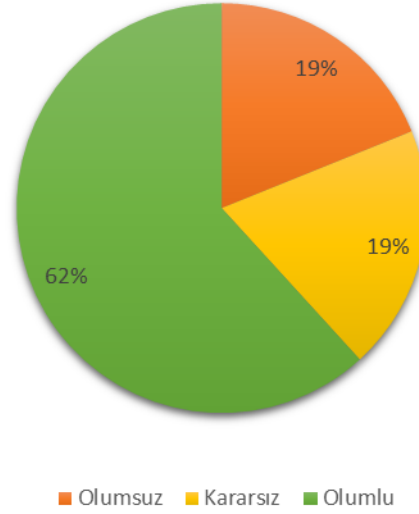


Şekil 9.9.1: “9.9. İdari destek hizmetlerinden memnuniyet” sorusuna verilen cevapların nitelik dağılımı

Soru 9.10. İnternet hizmetlerinden memnuniyet

(1: Hiç Memnun Değilim, 2: Memnun Değilim, 3: Ne Memnunum Ne Değilim, 4: Memnunum, 5: Çok Memnunum)

Bu soruya verilen cevapların niteliksel dağılımı Şekil 5.10.1’de gösterilmiştir.

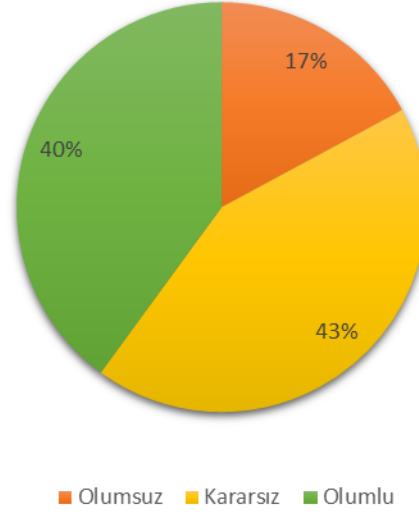


Şekil 5.10.1: “9.10. İnternet hizmetlerinden memnuniyet” sorusuna verilen cevapların nitelik dağılımı

Soru 9.11. Kampüs dışı ulaşım hizmetlerinden (servis hizmetleri) memnuniyet

(1: Hiç Memnun Değilim, 2: Memnun Değilim, 3: Ne Memnunum Ne Değilim, 4: Memnunum, 5: Çok Memnunum)

Bu soruya verilen cevapların niteliksel dağılımı Şekil 9.11.1’de gösterilmiştir.

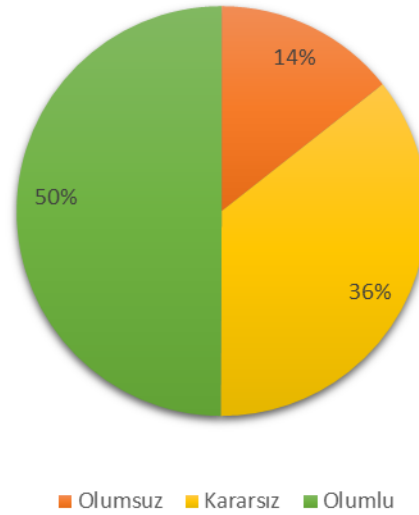


Şekil 9.11.1: “9.11. Kampüs dışı ulaşım hizmetlerinden (servis hizmetleri) memnuniyet” sorusuna verilen cevapların nitelik dağılımı

Soru 9.12. Kampüs içi ulaşım hizmetlerinden memnuniyet

(1: Hiç Memnun Değilim, 2: Memnun Değilim, 3: Ne Memnunum Ne Değilim, 4: Memnunum, 5: Çok Memnunum)

Bu soruya verilen cevapların niteliksel dağılımı Şekil 9.12.1’de gösterilmiştir.

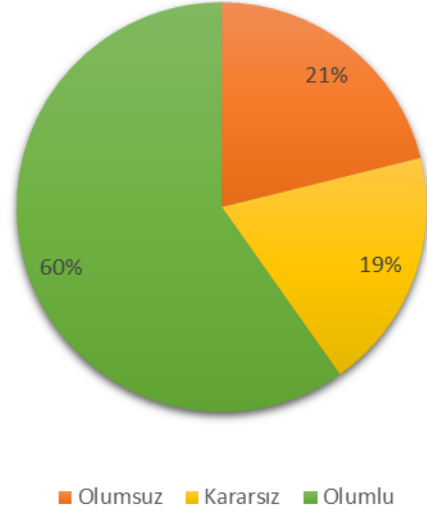


Şekil 9.12.1: “9.12. Kampüs içi ulaşım hizmetlerinden memnuniyet” sorusuna verilen cevapların nitelik dağılımı

Soru 9.13. Kampüsün çevre düzenlemesinden memnuniyet

(1: Hiç Memnun Değilim, 2: Memnun Değilim, 3: Ne Memnunum Ne Değilim, 4: Memnunum, 5: Çok Memnunum)

Bu soruya verilen cevapların niteliksel dağılımı Şekil 9.13.1’de gösterilmiştir.

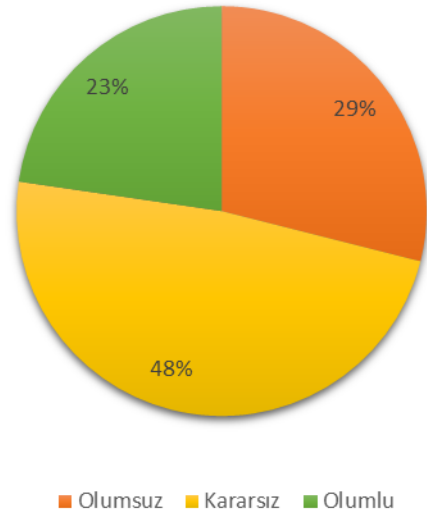


Şekil 9.13.1: “9.13. Kampüsün çevre düzenlemesinden memnuniyet” sorusuna verilen cevapların nitelik dağılımı

Soru 9.14. Konukevi (misafirhane) hizmetlerinden memnuniyet

(1: Hiç Memnun Değilim, 2: Memnun Değilim, 3: Ne Memnunum Ne Değilim, 4: Memnunum, 5: Çok Memnunum)

Bu soruya verilen cevapların niteliksel dağılımı Şekil 9.14.1’de gösterilmiştir.

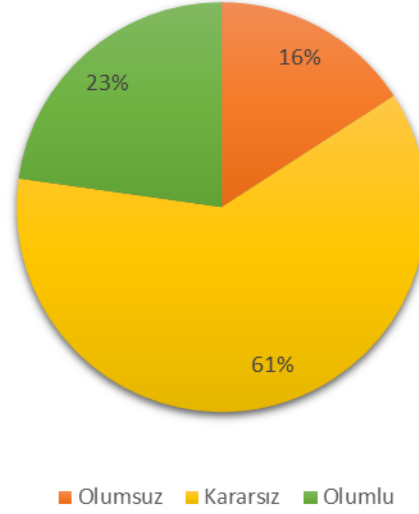


Şekil 9.14.1: “9.14. Konukevi (misafirhane) hizmetlerinden memnuniyet” sorusuna verilen cevapların nitelik dağılımı

Soru 9.15. Kreş hizmetlerinden memnuniyet

(1: Hiç Memnun Değilim, 2: Memnun Değilim, 3: Ne Memnunum Ne Değilim, 4: Memnunum, 5: Çok Memnunum)

Bu soruya verilen cevapların niteliksel dağılımı Şekil 9.15.1’de gösterilmiştir.

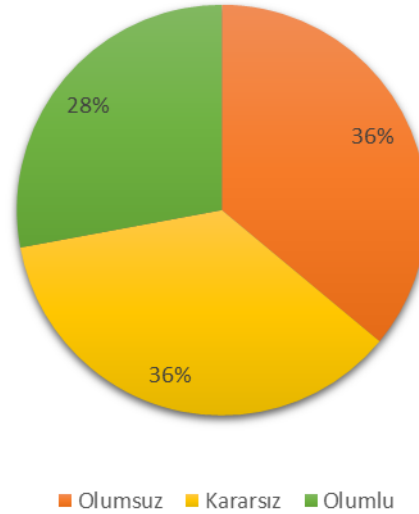


Şekil 9.15.1: “9.15. Kreş hizmetlerinden memnuniyet” sorusuna verilen cevapların nitelik dağılımı

Soru 9.16. Lojman hizmetlerinden memnuniyet

(1: Hiç Memnun Değilim, 2: Memnun Değilim, 3: Ne Memnunum Ne Değilim, 4: Memnunum, 5: Çok Memnunum)

Bu soruya verilen cevapların niteliksel dağılımı Şekil 9.16.1’de gösterilmiştir.

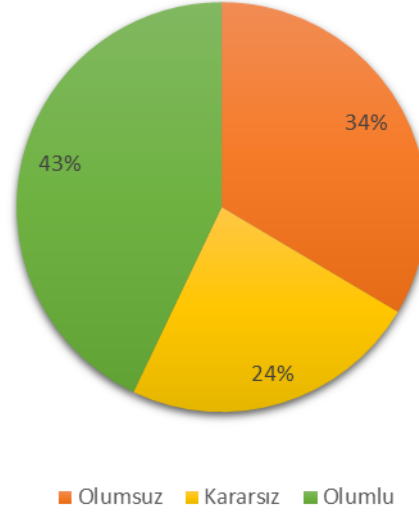


Şekil 9.16.1: “9.16. Sağlık hizmetlerinden memnuniyet” sorusuna verilen cevapların nitelik dağılımı

Soru 9.17. Otopark hizmetlerinden memnuniyet

(1: Hiç Memnun Değilim, 2: Memnun Değilim, 3: Ne Memnunum Ne Değilim, 4: Memnunum, 5: Çok Memnunum)

Bu soruya verilen cevapların niteliksel dağılımı Şekil 9.17.1’de gösterilmiştir.

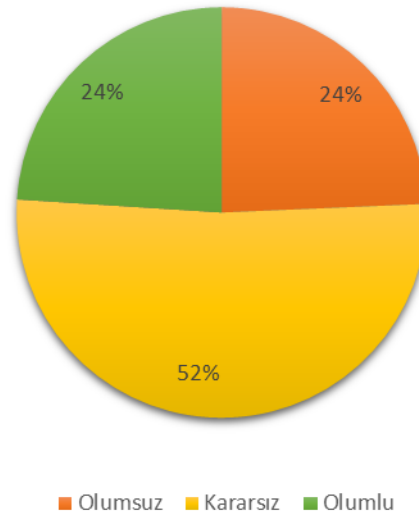


Şekil 9.17.1: “9.17. Otopark hizmetlerinden memnuniyet” sorusuna verilen cevapların nitelik dağılımı

Soru 9.18. Özel gereksinimli bireylere yönelik hizmetlerden memnuniyet

(1: Hiç Memnun Değilim, 2: Memnun Değilim, 3: Ne Memnunum Ne Değilim, 4: Memnunum, 5: Çok Memnunum)

Bu soruya verilen cevapların niteliksel dağılımı Şekil 9.18.1’de gösterilmiştir.

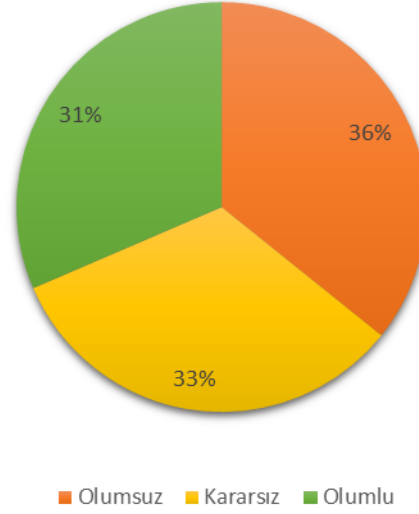


Şekil 9.18.1: “9.18. Özel gereksinimli bireylere yönelik hizmetlerden memnuniyet” sorusuna verilen cevapların nitelik dağılımı

Soru 9.19. Sağlık hizmetlerinden memnuniyet

(1: Hiç Memnun Değilim, 2: Memnun Değilim, 3: Ne Memnunum Ne Değilim, 4: Memnunum, 5: Çok Memnunum)

Bu soruya verilen cevapların niteliksel dağılımı Şekil 9.19.1’de gösterilmiştir.

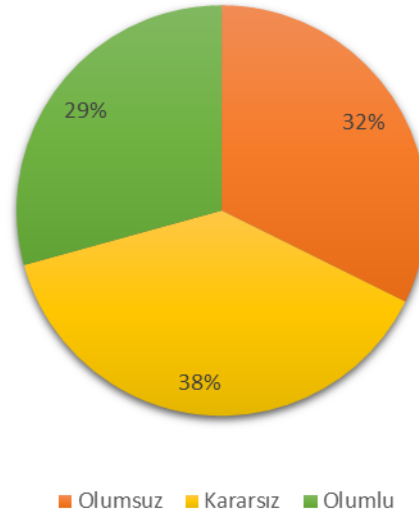


Şekil 9.19.1: “9.19. Sağlık hizmetlerinden memnuniyet” sorusuna verilen cevapların nitelik dağılımı

Soru 9.20. Sosyal ve kültürel faaliyetlerden memnuniyet

(1: Hiç Memnun Değilim, 2: Memnun Değilim, 3: Ne Memnunum Ne Değilim, 4: Memnunum, 5: Çok Memnunum)

Bu soruya verilen cevapların niteliksel dağılımı Şekil 9.20.1’de gösterilmiştir.

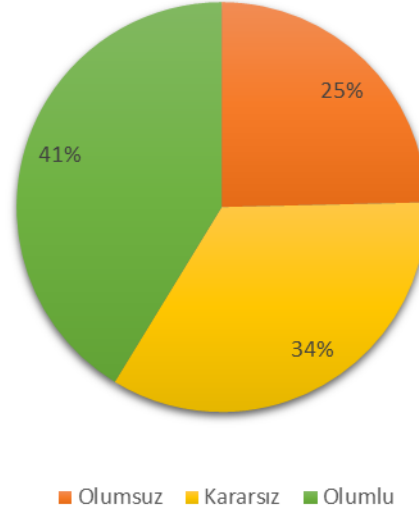


Şekil 9.20.1: “9.20. Sosyal ve kültürel faaliyetlerden memnuniyet” sorusuna verilen cevapların nitelik dağılımı

Soru 9.21. Spor tesislerinden memnuniyet

(1: Hiç Memnun Değilim, 2: Memnun Değilim, 3: Ne Memnunum Ne Değilim, 4: Memnunum, 5: Çok Memnunum)

Bu soruya verilen cevapların niteliksel dağılımı Şekil 9.21.1’de gösterilmiştir.

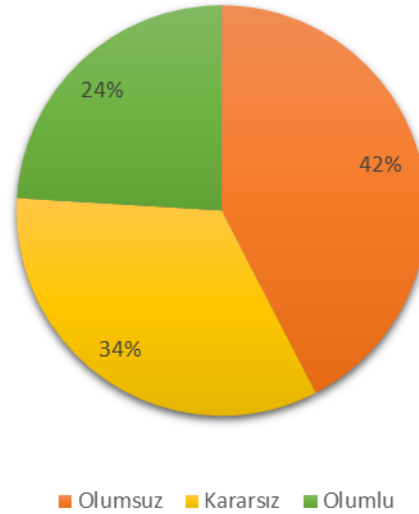


Şekil 9.21.1: “9.21. Spor tesislerinden memnuniyet” sorusuna verilen cevapların nitelik dağılımı

Soru 9.22. Yapım onarım hizmetlerinden memnuniyet

(1: Hiç Memnun Değilim, 2: Memnun Değilim, 3: Ne Memnunum Ne Değilim, 4: Memnunum, 5: Çok Memnunum)

Bu soruya verilen cevapların niteliksel dağılımı Şekil 9.22.1’de gösterilmiştir.



Şekil 9.22.1: “9.22. Yapım onarım hizmetlerinden memnuniyet” sorusuna verilen cevapların nitelik dağılımı